

UNIVERSIDAD TECNOLÓGICA DE GUTIÉRREZ ZAMORA, VER.

Fecha:

13/01/2025

Informe correspondiente al Trimestre:

Octubre - Diciembre

DESTINO DE LOS RECURSOS FEDERALES QUE RECIBEN UNIVERSIDADES E INSTITUCIONES DE EDUCACIÓN MEDIA SUPERIOR Y SUPERIOR

En términos del artículo 37, fracción I del Decreto de Presupuesto de Egresos de la Federación para el Ejercicio Fiscal 2024

Elaboró

Validó

Autorizó

L.C. Manuel Gerardo Sarmiento

Pale

Enc. Del Departamento de
Recursos Financieros

L.C. Honorato Pérez Antonio

Epc. De la Dirección de
Administración y Finanzas

Lic. Francisco Javier Lorenzo Pérez

Encargado de Rectoría


La información proporcionada y su veracidad es de la absoluta responsabilidad directa o indirecta como ejecutor del gasto del Organismo Descentralizado Estatal que reporta.





DESTINO DE LOS RECURSOS FEDERALES QUE RECIBEN UNIVERSIDADES E INSTITUCIONES DE EDUCACIÓN MEDIA SUPERIOR Y SUPERIOR
 En términos del artículo 37, fracción III del Decreto de Presupuesto de Egresos de la Federación para el Ejercicio Fiscal 2024
 Desglose del gasto corriente de operación
 Cifras acumuladas desde enero al período que se reporta

Fracción III
Desglose del gasto corriente

Universidad / Institución	Gasto Corriente de Operación (Pesos)														
	Materiales y Suministros				Servicios Generales				Otros				Total		
	Enero - julio	Enero - noviembre	Enero - diciembre	Enero - julio	Enero - noviembre	Enero - diciembre	Enero - julio	Enero - noviembre	Enero - diciembre	Enero - julio	Enero - noviembre	Enero - diciembre	Enero - julio	Enero - noviembre	Enero - diciembre
UNIVERSIDAD TECNOLÓGICA DE GUTIÉRREZ ZAMORA, VER.	0.00	2,715.00	2,715.00	0.00	0.00	0.00	0.00	0.00	0.00	126,123.00	126,123.00	0.00	128,838.00	128,838.00	
Total	0.00	2,715.00	2,715.00	0.00	0.00	0.00	0.00	0.00	0.00	126,123.00	126,123.00	0.00	128,838.00	128,838.00	

Elaboró

 L.C. Manuel Gerardo Sarmiento Pale
 Enc. Del Departamento de Recursos Financieros

Revisó

 L.C. Honorato Pérez Antonio
 Enc. De la Dirección de Administración y Finanzas

Autorizó

 Lic. Francisco Javier Lorenzo Pérez
 Encargado de Rectoría

DESTINO DE LOS RECURSOS FEDERALES QUE RECIBEN UNIVERSIDADES E INSTITUCIONES DE EDUCACIÓN MEDIA SUPERIOR Y SUPERIOR
En términos del artículo 37, fracción IV del Decreto de Presupuesto de Egresos de la Federación para el Ejercicio Fiscal 2024


Estado de situación financiera


Cifras acumuladas desde enero al periodo que se reporta


Fracción IV
Situación Financiera

Trimestre: Cuarto trimestre 2024

1. Estados de situación financiera
2. Analfítico de ingresos y egresos
3. Estado de origen y aplicación de los recursos públicos Federales


Elaboró
L.C. Manuel Gerardo Sarmiento Pale
Enc. Del Departamento de Recursos
Financieros


Revisó
L.C. Honorato Pérez Antonio
Enc. De la Dirección de
Administración y Finanzas


Autorizó
Francisco Javier Lorenzo Pérez
Encargado de Recoría

CUARTO INFORME TRIMESTRAL DEL GASTO PÚBLICO DE 2024
GOBIERNO DEL ESTADO DE VERACRUZ DE IGNACIO DE LA LLAVE
UNIVERSIDAD TECNOLÓGICA DE GUTIÉRREZ ZAMORA, VER.
 Estado de Situación Financiera
 Al 31 de diciembre de 2024
 (Cifras en Pesos)

	2024	2023	2024	2023
ACTIVO			PASIVO	
Activo Circulante			Activo Circulante	
Efectivo y Equivalentes	16,956,520	16,718,237	Cuentas por Pagar a Corto Plazo	25,487,648
Derechos a Recibir Efectivo o Equivalentes	28,207,117	27,574,713	Documentos por Pagar a Corto Plazo	0
Derechos a Recibir Bienes o Servicios	91,600	91,600	Porción a Corto Plazo de la Deuda Pública a Largo Plazo	0
Inventarios	0	0	Títulos y Valores a Corto Plazo	0
Almacenes	0	0	Pasivos Diferidos a Corto Plazo	0
Estimación por Pérdida o Deterioro de Activos Circulantes	0	0	Fondos y Bienes de Terceros en Garantía y/o Administración a Corto Plazo	0
Otros Activos Circulantes	0	0	Provisiones a Corto Plazo	0
Total de Activos Circulantes	45,255,237	44,384,550	Otros Pasivos a Corto Plazo	281,330
			Total de Pasivos Circulantes	25,468,978
Activo No Circulante			Activo No Circulante	
Inversiones Financieras a Largo Plazo	0	0	Cuentas por Pagar a Largo Plazo	0
Derechos a Recibir Efectivo o Equivalentes a Largo Plazo	67,436,573	67,436,573	Documentos por Pagar a Largo Plazo	0
Bienes Inmuebles, Infraestructura y Construcciones en Proceso	30,009,076	25,257,256	Deuda Pública a Largo Plazo	0
Bienes Muebles	1,699,134	1,480,034	Pasivos Diferidos a Largo Plazo	0
Activos Intangibles	-12,826,661	-15,977,921	Fondos y Bienes de Terceros en Garantía y/o en Administración a Largo Plazo	0
Depreciación, Deterioro y Amortización Acumulada de Bienes	0	0	Provisiones a Largo Plazo	0
Activos Diferidos	0	0	Total de Pasivos No Circulantes	0
Estimación por Pérdida o Deterioro de Activos no Circulantes	0	0		
Otros Activos no Circulantes	0	0		
Total de Activos No Circulantes	86,318,122	78,195,942	Total del Pasivo	25,468,978
Total del Activo	131,573,359	122,580,492	HACIENDA PÚBLICA/ PATRIMONIO	
			Hacienda Pública/patrimonio Contribuido	
			Aportaciones	74,963,755
			Donaciones de Capital	0
			Actualización de la Hacienda Pública / Patrimonio	74,963,755
			Hacienda Pública/patrimonio Generado	
			Resultados del Ejercicio (Ahorro / Desahorro)	31,140,626
			Resultados de Ejercicios Anteriores	7,335,535
			Revalúos	19,854,621
			Reservas	0
			Rectificaciones de Resultados de Ejercicios Anteriores	0
			Exceso o Insuficiencia en la Actualización de la Hacienda Pública/patrimonio	
			Resultado por Posición Monetaria	0
			Resultado por Tenencia de Activos no Monetarios	0
			Total Hacienda Pública/ Patrimonio	106,104,381
			Total del Pasivo y Hacienda Pública / Patrimonio	131,573,359
				88,101,977
				122,580,491

Bajo protesta de decir verdad declaramos que los Estados Financieros y sus Notas son razonablemente correctos y responsabilidad del emisor.

Elaboró

L.C. MANUEL GERARDO SARMIENTO PAJE
 ENC. DEL DEPTO. DE RECURSOS FINANCIEROS

Verificó

L.C. HONORATO PÉREZ ANTONIO
 ENC. DIRECCIÓN ADMINISTRATIVA

Autorizó

L.C. FRANCISCO JAVIER LORENZO PÉREZ
 ENC. RECTORA

CUARTO INFORME TRIMESTRAL DEL GASTO PÚBLICO DE 2024
GOBIERNO DEL ESTADO DE VERACRUZ DE IGNACIO DE LA LLAVE
UNIVERSIDAD TECNOLÓGICA DE GUTIÉRREZ ZAMORA, VER.
 Estado Analítico de Ingresos
 Del 1 de enero al 31 de diciembre de 2024
 (Cifras en Pesos)

Rubro de Ingresos	Ingreso					Diferencia
	Estimado (1)	Ampliaciones y Reducciones (2)	Modificado (3=1+2)	Devengado (4)	Recaudado (5)	
Impuestos	0	0	0	0	0	0
Cuotas y Aportaciones de Seguridad Social	0	0	0	0	0	0
Contribuciones de Mejoras	0	0	0	0	0	0
Derechos	0	0	0	0	0	0
Productos 1	0	0	0	0	0	0
Aprovechamientos 2	0	0	0	0	0	0
Ingresos por Ventas de Bienes, Prestación de Servicios y Otros Ingresos	6,756,075	4,834,026	11,590,101	11,590,968	9,787,284	3,031,209
Participaciones, Aportaciones, Convenios, Incentivos Derivados de la Colaboración Fiscal y Fondos Distintos de Aportaciones	0	0	0	0	0	0
Transferencias, Asignaciones, Subsidios y Subvenciones, Pensiones y Jubilaciones	37,552,015	40,009,147	77,561,162	77,561,162	77,561,162	40,009,147
Ingresos Derivados de Financiamientos	0	0	0	0	0	0
Total	44,308,090	44,843,173	89,151,263	89,152,130	87,348,446	43,040,356
				Ingresos excedentes		

Estado Analítico de Ingresos Por Fuente de Financiamiento	Ingreso					Diferencia
	Estimado (1)	Ampliaciones y Reducciones (2)	Modificado (3=1+2)	Devengado (4)	Recaudado (5)	
Ingresos del Poder Ejecutivo Federal o Estatal y de los Municipios	0	0	0	0	0	0
Impuestos	0	0	0	0	0	0
Cuotas y Aportaciones de Seguridad Social	0	0	0	0	0	0
Contribuciones de Mejoras	0	0	0	0	0	0
Derechos	0	0	0	0	0	0
Productos 1	0	0	0	0	0	0
Aprovechamientos 2	0	0	0	0	0	0
Participaciones, Aportaciones, Convenios, Incentivos Derivados de la Colaboración Fiscal y Fondos Distintos de Aportaciones	0	0	0	0	0	0
Transferencias, Asignaciones, Subsidios y Subvenciones, Pensiones y Jubilaciones	0	0	0	0	0	0
Ingresos de los Entes Públicos de los Poderes Legislativo y Judicial, de los Órganos Autónomos y del Sector Paraestatal o Paramunicipal, así como de las Empresas Productivas del Estado	44,308,090	44,843,173	89,151,263	89,152,130	87,348,446	43,040,356
Cuotas y Aportaciones de Seguridad Social	0	0	0	0	0	0
Productos 1	0	0	0	0	0	0
Ingresos por Ventas de Bienes, Prestación de Servicios y Otros Ingresos 3	6,756,075	4,834,026	11,590,101	11,590,968	9,787,284	3,031,209
Transferencias, Asignaciones, Subsidios y Subvenciones, Pensiones y Jubilaciones	37,552,015	40,009,147	77,561,162	77,561,162	77,561,162	40,009,147
Ingresos derivados de financiamiento	0	0	0	0	0	0
Ingresos Derivados de Financiamientos	0	0	0	0	0	0
Total	44,308,090	44,843,173	89,151,263	89,152,130	87,348,446	43,040,356
				Ingresos excedentes		

1 Incluye intereses que generen las cuentas bancarias de los entes públicos en productos.

2 Incluye donativos en efectivo del Poder Ejecutivo, entre otros aprovechamientos.

3 Se refiere a los ingresos propios obtenidos por los Poderes Legislativo y Judicial, los Órganos Autónomos y las entidades de la administración pública paraestatal y paramunicipal, por sus actividades diversas no inherentes a su operación que generen recursos y que no sean ingresos por venta de bienes o prestación de servicios, tales como donativos en efectivo, entre otros.

CUARTO INFORME TRIMESTRAL DEL GASTO PÚBLICO DE 2024
GOBIERNO DEL ESTADO DE VERACRUZ DE IGNACIO DE LA LLAVE
UNIVERSIDAD TECNOLÓGICA DE GUTIÉRREZ ZAIMORA, VER.
 Estado de Actividades
 Del 1 de enero al 31 de diciembre de 2024
 (Cifras en Pesos)

	2024	2023
INGRESOS Y OTROS BENEFICIOS		
Ingresos de la Gestión	7,216,477	6,441,463
Impuestos	0	0
Cuotas y Aportaciones de Seguridad Social	0	0
Contribuciones de Mejoras	0	0
Derechos	0	0
Productos	0	0
Aprovechamientos	0	0
Ingresos por Venta de Bienes y Prestación de Servicios	7,216,477	6,441,463
Participaciones, Aportaciones, Convenios, Incentivos Derivados de la Colaboración Fiscal y Fondos Distintos de Aportaciones, Transferencias, Asignaciones, Subsidios y Subvenciones, Pensiones y Jubilaciones	77,561,162	79,537,196
Participaciones, Aportaciones, Convenios, Incentivos Derivados de la Colaboración Fiscal, Fondos Distintos de Aportaciones	0	0
Transferencias, Asignaciones, Subsidios y Subvenciones, y Pensiones y Jubilaciones	77,561,162	79,537,196
Otros Ingresos y Beneficios	4,373,624	2,951,346
Ingresos Financieros	54,517	34,179
Incremento por Variación de Inventarios	0	0
Disminución del Exceso de Estimaciones por Pérdida o Deterioro u Obsolescencia	0	0
Disminución del Exceso de Provisiones	0	0
Otros Ingresos y Beneficios Varios	4,319,107	2,917,167
Total de Ingresos y Otros Beneficios	89,151,263	88,930,005
GASTOS Y OTRAS PÉRDIDAS		
Gastos de Funcionamiento	79,441,286	77,443,069
Servicios Personales	58,752,412	53,691,811
Materiales y Suministros	5,688,922	5,909,047
Servicios Generales	14,999,952	17,842,211
Transferencia, Asignaciones, Subsidios y Otras Ayudas	210,602	0
Transferencias Internas y Asignaciones al Sector Público	0	0
Transferencias al Resto del Sector Público	0	0
Subsidios y Subvenciones	0	0
Ayudas Sociales	210,602	0
Pensiones y Jubilaciones	0	0
Transferencias a Fideicomisos, Mandatos y Contratos Análogos	0	0
Transferencias a la Seguridad Social	0	0
Donativos	0	0
Transferencias al Exterior	0	0
Participaciones y Aportaciones	0	0
Participaciones	0	0
Aportaciones	0	0
Convenios	0	0
Intereses, Comisiones y Otros Gastos de la Deuda Pública	0	0
Intereses de la Deuda Pública	0	0
Comisiones de la Deuda Pública	0	0
Gastos de la Deuda Pública	0	0
Costo por Coberturas	0	0
Ayos Financieros	0	0
Otros Gastos y Pérdidas Extraordinarias	2,163,840	3,048,851
Estimaciones, Depreciaciones, Deterioros, Obsolescencia y Amortizaciones	2,163,840	3,048,851
Provisiones	0	0
Disminución de Inventarios	0	0
Otros Gastos	0	0
Inversión Pública	0	0
Inversión Pública no Capitalizable	0	0
Total de Gastos y Otras Pérdidas	81,815,728	80,491,920
Resultados del Ejercicio (Ahorro/Desahorro)	7,335,535	8,438,085

Bajo protesta de decir verdad declaramos que los Estados Financieros y sus Notas son razonablemente correctos y responsabilizamos del mismo.
 Elaboró:  Verificó:  Autorizó: 

L.C. MANUEL GERARDO SARMENTO PALE
 ENC. DEL DEPTO. DE RECURSOS FINANCIEROS

L.C. HORACIO PÉREZ ANTONIO
 ENC. DIRECCIÓN ADMINISTRATIVA

L.C. FRANCISCO JAVIER LORENZO PÉREZ
 ENC. REC. COPIA

DESTINO DE LOS RECURSOS FEDERALES QUE RECIBEN UNIVERSIDADES E INSTITUCIONES DE EDUCACIÓN MEDIA SUPERIOR Y SUPERIOR

En términos del artículo 37, fracción IV del Decreto de Presupuesto de Egresos de la Federación para el Ejercicio Fiscal 2024.


Estado de situación financiera


Cifras acumuladas desde enero al periodo que se reporta

Fracción IV
Situación Financiera

Trimestre: Cuarto trimestre 2024

1. Estados de situación financiera
2. Analtico de ingresos y egresos
3. Estado de origen y aplicación de los recursos públicos Federales


Elaboró
L.C. Manuel Gerardo Sarmiento Pale
Enc. Del Departamento de Recursos
Financieros


Revisó
L.C. Honorato Pérez Antonio
Enc. Deya Dirección de
Administración y Finanzas


Autorizó
Francisco Javier Lorenzo Pérez
Encargado de Rectoría

DESTINO DE LOS RECURSOS FEDERALES QUE RECIBEN UNIVERSIDADES E INSTITUCIONES DE EDUCACIÓN MEDIA SUPERIOR Y SUPERIOR

En términos del artículo 37, fracción V del Decreto de Presupuesto de Egresos de la Federación para el Ejercicio Fiscal 2024

Programas y cumplimiento de metas


Cifras acumuladas desde enero al periodo que se reporta


Fracción V

Información sobre la matrícula de inicio y fin de cada ciclo escolar

Universidad / Institución	Ciclo escolar	Inicio o Fin	Número de Alumnos	Nivel Educativo (Media Superior o superior)	Tipo de Servicio o Subsistema
UNIVERSIDAD TECNOLÓGICA DE GUTIÉRREZ ZAMORA, VER.	No aplica	No aplica	0	Superior	Universidades Tecnológicas


Elaboró
 L.C. Daniela Mendiola
 Hernández
 Jefa del Departamento de
 Servicios Escolares


Revisó
 Lic. Ivo Luis Restrepo Gazca
 Enc. De la Dirección de
 Planeación y Evaluación


Autorizó
 Lic. Francisco Javier Lorenzo
 Pérez
 Encargado de Rectoría