

**VERACRUZ**  
GOBIERNO  
DEL ESTADO

# Cuenta Pública

---

# 2019

Tomo VI

**UNIVERSIDAD TECNOLÓGICA DE GUTIÉRREZ ZAMORA**



# **UNIVERSIDAD TECNOLÓGICA DE GUTIÉRREZ ZAMORA**

# **INFORMACIÓN CONTABLE**

## **APARTADO I**





| Universidad Tecnológica de Gutiérrez Zamora<br>Estado de Actividades<br>Del 1 de Enero al 31 de Diciembre de 2019  |                   |                   |
|--|-------------------|-------------------|
|  | 2019              | 2018              |
| <b>INGRESOS Y OTROS BENEFICIOS</b>   |                   |                   |
| Ingresos de la Gestión   | 10,090,514        | 11,053,891        |
| Impuestos  | 0                 | 0                 |
| Cuotas y Aportaciones de Seguridad Social  | 0                 | 0                 |
| Contribuciones de Mejoras  | 0                 | 0                 |
| Derechos   | 0                 | 0                 |
| Productos  | 0                 | 0                 |
| Aprovechamientos   | 0                 | 0                 |
| Ingresos por Venta de Bienes y Prestación de Servicios   | 10,090,514        | 11,053,891        |
| Participaciones, Aportaciones, Convenios, Incentivos Derivados de la Colaboración Fiscal, Fondos Distintos de Aportaciones, Transferencias, Asignaciones, Subsidios y Subvenciones, Pensiones y Jubilaciones | 70,463,050        | 69,164,718        |
| Participaciones, Aportaciones, Convenios, Incentivos Derivados de la Colaboración Fiscal, Fondos Distintos de Aportaciones   | 0                 | 0                 |
| Transferencias, Asignaciones, Subsidios y Subvenciones, y Pensiones y Jubilaciones   | 70,463,050        | 69,164,718        |
| Otros Ingresos y Beneficios  | 1,847,257         | 9,488,720         |
| Ingresos Financieros   | 0                 | 210,929           |
| Incremento por Variación de Inventarios  | 0                 | 0                 |
| Disminución del Exceso de Estimaciones por Pérdida o Deterioro u Obsolescencia   | 0                 | 0                 |
| Disminución del Exceso de Provisiones  | 0                 | 0                 |
| Otros Ingresos y Beneficios Varios   | 1,847,257         | 9,277,791         |
| <b>Total de Ingresos y Otros Beneficios</b>  | <b>82,400,821</b> | <b>89,707,329</b> |
| <b>GASTOS Y OTRAS PÉRDIDAS</b>   |                   |                   |
| Gastos de Funcionamiento   | 70,151,976        | 89,597,383        |
| Servicios Personales   | 56,506,440        | 58,866,051        |
| Materiales y Suministros   | 3,121,694         | 5,654,046         |
| Servicios Generales  | 10,523,842        | 25,077,286        |
| Transferencia, Asignaciones, Subsidios y Otras Ayudas  | 0                 | 0                 |
| Transferencias Internas y Asignaciones al Sector Público   | 0                 | 0                 |
| Transferencias al Resto del Sector Público   | 0                 | 0                 |
| Subsidios y Subvenciones   | 0                 | 0                 |
| Ayudas Sociales  | 0                 | 0                 |
| Pensiones y Jubilaciones   | 0                 | 0                 |
| Transferencias a Fideicomisos, Mandatos y Contratos Análogos   | 0                 | 0                 |
| Transferencias a la Seguridad Social   | 0                 | 0                 |
| Donativos  | 0                 | 0                 |
| Transferencias al Exterior   | 0                 | 0                 |
| Participaciones y Aportaciones   | 0                 | 0                 |
| Participaciones  | 0                 | 0                 |
| Aportaciones   | 0                 | 0                 |
| Convenios  | 0                 | 0                 |
| Intereses, Comisiones y Otros Gastos de la Deuda Pública   | 0                 | 0                 |
| Intereses de la Deuda Pública  | 0                 | 0                 |
| Comisiones de la Deuda Pública   | 0                 | 0                 |
| Gastos de la Deuda Pública   | 0                 | 0                 |
| Costo por Coberturas   | 0                 | 0                 |
| Apoyos Financieros   | 0                 | 0                 |
| Otros Gastos y Pérdidas Extraordinarias  | 0                 | 0                 |
| Estimaciones, Depreciaciones, Deterioros, Obsolescencia y Amortizaciones   | 0                 | 0                 |
| Provisiones  | 0                 | 0                 |
| Disminución de Inventarios   | 0                 | 0                 |
| Aumento por Insuficiencia de Estimaciones por Pérdida o Deterioro u Obsolescencia  | 0                 | 0                 |
| Aumento por Insuficiencia de Provisiones   | 0                 | 0                 |
| Otros Gastos   | 0                 | 0                 |
| Inversión Pública  | 0                 | 0                 |
| Inversión Pública no Capitalizable   | 0                 | 0                 |
| <b>Total de Gastos y Otras Pérdidas</b>  | <b>70,151,976</b> | <b>89,597,383</b> |
| <b>Resultados del Ejercicio (Ahorro/Desahorro)</b>   | <b>12,248,845</b> | <b>109,946</b>    |

Bajo protesta de decir verdad declaramos que los Estados Financieros y sus Notas son razonablemente correctos y responsabilidad del emisor.

ING. ARTURO DE JESÚS HERNÁNDEZ HERNÁNDEZ  
ENCARGADO DEL D.F.P.O. DE RECURSOS  
FINANCIEROS

VERIFICÓ  
L.C.P. Y F. LUZ DEL CARMEN CASTRO IBARRA  
DIRECTORA ADMINISTRATIVA

AUTORIZÓ  
MTRA. SANDRA ANGÉLICA HERNÁNDEZ HERRERA  
ENCARGADA DE DESARROLLO DE RECTIFICATIVA



| Universidad Tecnológica de Gutiérrez Zamora                   |                    |                    |   |                    |                    |
|---|--------------------|--------------------|---|--------------------|--------------------|
| Estado de Situación Financiera                                |                    |                    |   |                    |                    |
| Al 31 de Diciembre de 2019                                    |                    |                    |   |                    |                    |
| 6.1.2   | 2019               | 2018               | PASIVO  | 2019               | 2018               |
| <b>ACTIVO</b>   |                    |                    | <b>PASIVO</b>   |                    |                    |
| <i>Activo Circulante</i>                                      |                    |                    | <i>Pasivo Circulante</i>  |                    |                    |
| Efectivo y Equivalentes                                       | 11,765,300         | 250,463            | Cuentas por Pagar a Corto Plazo   | 31,025,258         | 25,953,206         |
| Derechos a Recibir Efectivo o Equivalentes                    | 32,711,219         | 27,541,035         | Documentos por Pagar a Corto Plazo  | 0                  | 0                  |
| Derechos a Recibir Bienes o Servicios                         | 472,133            | 714,165            | Porción a Corto Plazo de la Deuda Pública a Largo Plazo                             | 0                  | 0                  |
| Inventarios   | 0                  | 0                  | Títulos y Valores a Corto Plazo   | 0                  | 0                  |
| Almacenes   | 0                  | 0                  | Pasivos Diferidos a Corto Plazo   | 0                  | 0                  |
| Estimación por Pérdida o Deterioro de Activos Circulantes     | 0                  | 0                  | Fondos y Bienes de Terceros en Garantía y/o Administración a Corto Plazo            | 0                  | 0                  |
| Otros Activos Circulantes                                     | 0                  | 0                  | Provisiones a Corto Plazo   | 0                  | 0                  |
|   |                    |                    | Otros Pasivos a Corto Plazo   | 476,896            | 0                  |
| <b>Total de Activos Circulantes</b>                           | <b>44,948,652</b>  | <b>28,505,663</b>  | <b>Total de Pasivos Circulantes</b>   | <b>31,502,154</b>  | <b>25,953,206</b>  |
| <i>Activo No Circulante</i>                                   |                    |                    | <i>Pasivo No Circulante</i>   |                    |                    |
| Inversiones Financieras a Largo Plazo                         | 0                  | 0                  | Cuentas por Pagar a Largo Plazo   | 0                  | 0                  |
| Derechos a Recibir Efectivo o Equivalentes a Largo Plazo      | 0                  | 0                  | Documentos por Pagar a Largo Plazo  | 0                  | 0                  |
| Bienes Inmuebles, Infraestructura y Construcciones en Proceso | 67,374,298         | 67,374,298         | Deuda Pública a Largo Plazo   | 0                  | 0                  |
| Bienes Muebles  | 14,236,559         | 12,963,191         | Pasivos Diferidos a Largo Plazo   | 0                  | 0                  |
| Activos Intangibles   | 740,254            | 658,818            | Fondos y Bienes de Terceros en Garantía y/o en Administración a Largo Plazo         | 0                  | 0                  |
| Depreciación, Deterioro y Amortización Acumulada de Bienes    | 0                  | 0                  | Provisiones a Largo Plazo   | 0                  | 0                  |
| Activos Diferidos   | 0                  | 0                  |   |                    |                    |
| Estimación por Pérdida o Deterioro de Activos no Circulantes  | 0                  | 0                  | <b>Total de Pasivos No Circulantes</b>  | <b>0</b>           | <b>0</b>           |
| Otros Activos no Circulantes                                  | 0                  | 0                  |   |                    |                    |
| <b>Total de Activos No Circulantes</b>                        | <b>82,351,111</b>  | <b>80,996,307</b>  | <b>Total del Pasivo</b>   | <b>31,502,154</b>  | <b>25,953,206</b>  |
| <b>Total del Activo</b>                                       | <b>127,299,763</b> | <b>109,501,970</b> | <b>HACIENDA PÚBLICA/ PATRIMONIO</b>   |                    |                    |
|   |                    |                    | <i>Hacienda Pública/Patrimonio Contribuido</i>                                      | <b>66,316,007</b>  | <b>66,316,007</b>  |
|   |                    |                    | Aportaciones  | 0                  | 0                  |
|   |                    |                    | Donaciones de Capital   | 66,316,007         | 66,316,007         |
|   |                    |                    | Actualización de la Hacienda Pública / Patrimonio                                   | 0                  | 0                  |
|   |                    |                    | <i>Hacienda Pública/Patrimonio Generado</i>   | <b>29,481,602</b>  | <b>17,232,757</b>  |
|   |                    |                    | Resultados del Ejercicio (Ahorro / Desahorro)                                       | 12,248,845         | 109,946            |
|   |                    |                    | Resultados de Ejercicios Anteriores   | 17,232,757         | 17,122,811         |
|   |                    |                    | Revalúos  | 0                  | 0                  |
|   |                    |                    | Reservas  | 0                  | 0                  |
|   |                    |                    | Rectificaciones de Resultados de Ejercicios Anteriores                              | 0                  | 0                  |
|   |                    |                    | <i>Exceso o Insuficiencia en la Actualización de la Hacienda Pública/Patrimonio</i> | <b>0</b>           | <b>0</b>           |
|   |                    |                    | Resultado por Posición Monetaria  | 0                  | 0                  |
|   |                    |                    | Resultado por Tenencia de Activos no Monetarios                                     | 0                  | 0                  |
|   |                    |                    | <b>Total Hacienda Pública/ Patrimonio</b>   | <b>95,797,609</b>  | <b>83,548,764</b>  |
|   |                    |                    | <b>Total del Pasivo y Hacienda Pública / Patrimonio</b>                             | <b>127,299,763</b> | <b>109,501,970</b> |

Bajo protesta de decir verdad declaramos que los Estados Financieros y sus Notas son razonablemente correctos y responsabilidad del emisor.

ELABORÓ

ING. ARTURO DE JESÚS HERNÁNDEZ HERNÁNDEZ  
ENCARGADO DEL DPTO. DE RECURSOS  
FINANCIEROS

VERIFICÓ

L.C.P. Y F. LUZ DEL CARMEN CASTRO IBARRA  
DIRECTORA ADMINISTRATIVA

AUTORIZÓ

MTRA. SANDRA ANGELISA HERNÁNDEZ HERRERA  
ENCARGADA DE DESPACHO DE RECTORIA



| 6.1.3 Universidad Tecnológica de Gutiérrez Zamora<br>Estado de Cambios en la Situación Financiera<br>Del 1 de Enero al 31 de Diciembre de 2019 |                   |                   |
|--|-------------------|-------------------|
|  | Origen            | Aplicación        |
| <b>ACTIVO</b>  | <b>242,031</b>    | <b>18,039,824</b> |
| <b>Activo Circulante</b>   | <b>242,031</b>    | <b>16,685,021</b> |
| Efectivo y Equivalentes  | 0                 | 11,514,837        |
| Derechos a Recibir Efectivo o Equivalentes   | 0                 | 5,170,184         |
| Derechos a Recibir Bienes o Servicios  | 242,031           | 0                 |
| Inventarios  | 0                 | 0                 |
| Almacenes  | 0                 | 0                 |
| Estimación por Pérdida o Deterioro de Activos Circulantes  | 0                 | 0                 |
| Otros Activos Circulantes  | 0                 | 0                 |
| <b>Activo No Circulante</b>  | <b>0</b>          | <b>1,354,803</b>  |
| Inversiones Financieras a Largo Plazo  | 0                 | 0                 |
| Derechos a Recibir Efectivo o Equivalentes a Largo Plazo   | 0                 | 0                 |
| Bienes Inmuebles, Infraestructura y Construcciones en Proceso  | 0                 | 0                 |
| Bienes Muebles   | 0                 | 1,273,367         |
| Activos Intangibles  | 0                 | 81,436            |
| Depreciación, Deterioro y Amortización Acumulada de Bienes   | 0                 | 0                 |
| Activos Diferidos  | 0                 | 0                 |
| Estimación por Pérdida o Deterioro de Activos no Circulantes   | 0                 | 0                 |
| Otros Activos no Circulantes   | 0                 | 0                 |
| <b>PASIVO</b>  | <b>5,548,948</b>  | <b>0</b>          |
| <b>Pasivo Circulante</b>   | <b>5,548,948</b>  | <b>0</b>          |
| Cuentas por Pagar a Corto Plazo  | 5,072,052         | 0                 |
| Documentos por Pagar a Corto Plazo   | 0                 | 0                 |
| Porción a Corto Plazo de la Deuda Pública a Largo Plazo  | 0                 | 0                 |
| Títulos y Valores a Corto Plazo  | 0                 | 0                 |
| Pasivos Diferidos a Corto Plazo  | 0                 | 0                 |
| Fondos y Bienes de Terceros en Garantía y/o Administración a Corto Plazo   | 0                 | 0                 |
| Provisiones a Corto Plazo  | 0                 | 0                 |
| Otros Pasivos a Corto Plazo  | 476,896           | 0                 |
| <b>Pasivo No Circulante</b>  | <b>0</b>          | <b>0</b>          |
| Cuentas por Pagar a Largo Plazo  | 0                 | 0                 |
| Documentos por Pagar a Largo Plazo   | 0                 | 0                 |
| Deuda Pública a Largo Plazo  | 0                 | 0                 |
| Pasivos Diferidos a Largo Plazo  | 0                 | 0                 |
| Fondos y Bienes de Terceros en Garantía y/o en Administración a Largo Plazo  | 0                 | 0                 |
| Provisiones a Largo Plazo  | 0                 | 0                 |
| <b>HACIENDA PÚBLICA/ PATRIMONIO</b>  | <b>12,248,845</b> | <b>0</b>          |
| <b>Hacienda Pública/Patrimonio Contribuido</b>   | <b>0</b>          | <b>0</b>          |
| Aportaciones   | 0                 | 0                 |
| Donaciones de Capital  | 0                 | 0                 |
| Actualización de la Hacienda Pública / Patrimonio  | 0                 | 0                 |
| <b>Hacienda Pública/Patrimonio Generado</b>  | <b>12,248,845</b> | <b>0</b>          |
| Resultados del Ejercicio (Ahorro / Desahorro)  | 12,138,899        | 0                 |
| Resultados de Ejercicios Anteriores  | 109,946           | 0                 |
| Revalúos   | 0                 | 0                 |
| Reservas   | 0                 | 0                 |
| Rectificaciones de Resultados de Ejercicios Anteriores   | 0                 | 0                 |
| <b>Exceso o Insuficiencia en la Actualización de la Hacienda Pública/Patrimonio</b>  | <b>0</b>          | <b>0</b>          |
| Resultado por Posición Monetaria   | 0                 | 0                 |
| Resultado por Tenencia de Activos no Monetarios  | 0                 | 0                 |

Bajo protesta de decir verdad declaramos que los Estados Financieros y sus Notas son razonablemente correctos y responsabilidad del emisor.

  
ING. ARTURO DE JESÚS HERNÁNDEZ HERNÁNDEZ  
ENCARGADO DEL DPTO. DE RECURSOS  
FINANCIEROS

  
C.P. Y F. LUZ DEL CARMEN CASTRO IBARRA  
DIRECTORA ADMINISTRATIVA

  
MTRA. SANDRA ANGELICA HERNÁNDEZ HERRERA  
ENCARGADA DE DESPACHO DE RECTORIA



| 6.1.4 Universidad Tecnológica de Gutiérrez Zamora             |                    |                         |                         |                          |                                |
|---|--------------------|-------------------------|-------------------------|--------------------------|--------------------------------|
| Estado Analítico del Activo                                   |                    |                         |                         |                          |                                |
| Del 1 de Enero al 31 de Diciembre de 2019                     |                    |                         |                         |                          |                                |
| Concepto  | Saldo Inicial<br>1 | Cargos del Periodo<br>2 | Abonos del Periodo<br>3 | Saldo Final<br>4=(1+2-3) | Variación del Periodo<br>(4-1) |
| <b>ACTIVO</b>   | <b>109,501,970</b> | <b>31,454,714</b>       | <b>29,145,429</b>       | <b>112,209,500</b>       | <b>2,707,530</b>               |
| <b>Activo Circulante</b>                                      | <b>28,505,662</b>  | <b>30,579,592</b>       | <b>29,145,429</b>       | <b>29,939,825</b>        | <b>1,434,163</b>               |
| Efectivo y Equivalentes                                       | 250,463            | 14,288,477              | 16,118,444              | -1,579,504               | -1,829,967                     |
| Derechos a Recibir Efectivo o Equivalentes                    | 27,541,035         | 16,291,115              | 13,026,985              | 30,805,165               | 3,264,130                      |
| Derechos a Recibir Bienes o Servicios                         | 714,164            | 0                       | 0                       | 714,164                  | 0                              |
| Inventarios   | 0                  | 0                       | 0                       | 0                        | 0                              |
| Almacenes   | 0                  | 0                       | 0                       | 0                        | 0                              |
| Estimación por Pérdida o Deterioro de Activos Circulantes     | 0                  | 0                       | 0                       | 0                        | 0                              |
| Otros Activos Circulantes                                     | 0                  | 0                       | 0                       | 0                        | 0                              |
| <b>Activo No Circulante</b>                                   | <b>80,996,308</b>  | <b>875,122</b>          | <b>0</b>                | <b>82,269,675</b>        | <b>1,273,367</b>               |
| Inversiones Financieras a Largo Plazo                         | 0                  | 0                       | 0                       | 0                        | 0                              |
| Derechos a Recibir Efectivo o Equivalentes a Largo Plazo      | 0                  | 0                       | 0                       | 0                        | 0                              |
| Bienes Inmuebles, Infraestructura y Construcciones en Proceso | 67,374,298         | 0                       | 0                       | 67,374,298               | 0                              |
| Bienes Muebles  | 12,963,192         | 875,122                 | 0                       | 14,236,559               | 1,273,367                      |
| Activos Intangibles   | 658,818            | 0                       | 0                       | 658,818                  | 0                              |
| Depreciación, Deterioro y Amortización Acumulada de Bienes    | 0                  | 0                       | 0                       | 0                        | 0                              |
| Activos Diferidos   | 0                  | 0                       | 0                       | 0                        | 0                              |
| Estimación por Pérdida o Deterioro de Activos no Circulantes  | 0                  | 0                       | 0                       | 0                        | 0                              |
| Otros Activos no Circulantes                                  | 0                  | 0                       | 0                       | 0                        | 0                              |

Bajo protesta de decir verdad declaramos que los Estados Financieros y sus Notas son razonablemente correctos y responsabilidad del emisor.

ELABORÓ

ING. ARTURO DE JESUS HERNANDEZ HERNANDEZ  
ENCARGADO DEL DPTO. DE RECURSOS  
FINANCIEROS

VERIFICÓ

L.C.P. Y F. LUZ DEL CARMEN CASTRO IBARRA  
DIRECTORA ADMINISTRATIVA

AUTORIZÓ

MTRA. SANDRA ANGÉLICA HERNÁNDEZ HERRERA  
ENCARGADA DE DESPACHO DE RECTORIA





| 6.1.5 Universidad Tecnológica de Gutiérrez Zamora<br>Estado Analítico de la Deuda y Otros Pasivos<br>Del 1 de Enero al 31 de Diciembre de 2019 |                        |                             |                           |                         |
|--|------------------------|-----------------------------|---------------------------|-------------------------|
| Denominación de las Deudas   | Moneda de Contratación | Institución o País Acreedor | Saldo Inicial del Periodo | Saldo Final del Periodo |
| <b>DEUDA PÚBLICA</b>   |                        |                             |                           |                         |
| <b>Corto Plazo</b>   |                        |                             |                           |                         |
| <b>Deuda Interna</b>   |                        |                             | 0                         | 0                       |
| Instituciones de Crédito   |                        |                             | 0                         | 0                       |
| Títulos y Valores  |                        |                             | 0                         | 0                       |
| Arrendamientos Financieros   |                        |                             | 0                         | 0                       |
| <b>Deuda Externa</b>   |                        |                             | 0                         | 0                       |
| Organismos Financieros Internacionales   |                        |                             | 0                         | 0                       |
| Deuda Bilateral  |                        |                             | 0                         | 0                       |
| Títulos y Valores  |                        |                             | 0                         | 0                       |
| Arrendamientos Financieros   |                        |                             | 0                         | 0                       |
| <b>Subtotal a Corto Plazo</b>  |                        |                             | 0                         | 0                       |
| <b>Largo Plazo</b>   |                        |                             |                           |                         |
| <b>Deuda Interna</b>   |                        |                             | 0                         | 0                       |
| Instituciones de Crédito   |                        |                             | 0                         | 0                       |
| Títulos y Valores  |                        |                             | 0                         | 0                       |
| Arrendamientos Financieros   |                        |                             | 0                         | 0                       |
| <b>Deuda Externa</b>   |                        |                             | 0                         | 0                       |
| Organismos Financieros Internacionales   |                        |                             | 0                         | 0                       |
| Deuda Bilateral  |                        |                             | 0                         | 0                       |
| Títulos y Valores  |                        |                             | 0                         | 0                       |
| Arrendamientos Financieros   |                        |                             | 0                         | 0                       |
| <b>Subtotal a Largo Plazo</b>  |                        |                             | 0                         | 0                       |
| <b>Otros Pasivos</b>   |                        |                             | 25,953,206                | 31,502,154              |
| <b>Total de Deuda y Otros Pasivos</b>  |                        |                             | <b>25,953,206</b>         | <b>31,502,154</b>       |

Bajo protesta de decir verdad declaramos que los Estados Financieros y sus Notas son razonablemente correctos y responsabilidad del emisor

ELABORÓ  
  
ING. ARTURO DE JESUS HERNANDEZ HERNANDEZ  
ENCARGADO DEL DPTO. DE RECURSOS  
FINANCIEROS

VERIFICÓ  
  
L.C.P. Y F. LUZ DEL CARMEN CASTRO IBARRA  
DIRECTORA ADMINISTRATIVA

AUTORIZÓ  
  
MTRA. SANDRA ANGELICA HERNANDEZ HERRERA  
ENCARGADA DE DESPACHO DE RECTORIA



| 6.1.6 Universidad Tecnológica de Gutiérrez Zamora<br>Estado de Variación en la Hacienda Pública<br>Del 1 de Enero al 31 de Diciembre de 2019 |   |   |  |  |                   |
|--|---|---|--|--|-------------------|
| Concepto   | Hacienda Pública/Patrimonio Contribuido | Hacienda Pública/Patrimonio Generado de Ejercicios Anteriores | Hacienda Pública/Patrimonio Generado del Ejercicio | Exceso o Insuficiencia en la Actualización de la Hacienda Pública / Patrimonio | TOTAL             |
| <b>Hacienda Pública / Patrimonio Contribuido Neto de 2018</b>  | <b>66,316,007</b>                       |   |  |  | <b>66,316,007</b> |
| Aportaciones   | 0                                       |   |  |  | 0                 |
| Donaciones de Capital  | 66,316,007                              |   |  |  | 66,316,007        |
| Actualización de la Hacienda Pública/Patrimonio  | 0                                       |   |  |  | 0                 |
| <b>Hacienda Pública/Patrimonio Generado Neto de 2018</b>   |   | <b>17,122,811</b>   | <b>109,946</b>                                     |  | <b>17,232,757</b> |
| Resultados del Ejercicio (Ahorro/Desahorro)  |   |   | 109,946  |  | 109,946           |
| Resultados de Ejercicios Anteriores  |   | 17,122,811  |  |  | 17,122,811        |
| Revalúos   |   | 0   |  |  | 0                 |
| Reservas   |   | 0   |  |  | 0                 |
| Rectificaciones de Resultados de Ejercicios Anteriores   |   | 0   |  |  | 0                 |
| <b>Exceso o Insuficiencia en la Actualización de la Hacienda Pública / Patrimonio Neto de 2018</b>   |   |   |  | <b>0</b>   | <b>0</b>          |
| Resultado por Posición Monetaria   |   |   |  | 0  | 0                 |
| Resultado por Tenencia de Activos no Monetarios  |   |   |  | 0  | 0                 |
| <b>Hacienda Pública/Patrimonio Neto Final del Ejercicio 2018</b>   | <b>66,316,007</b>                       | <b>17,122,811</b>   | <b>109,946</b>                                     | <b>0</b>   | <b>83,548,764</b> |
| <b>Cambios en la Hacienda Pública/Patrimonio Neto de 2019</b>  | <b>0</b>                                |   |  |  | <b>0</b>          |
| Aportaciones   | 0                                       |   |  |  | 0                 |
| Donaciones de Capital  | 0                                       |   |  |  | 0                 |
| Actualización de la Hacienda Pública/Patrimonio  | 0                                       |   |  |  | 0                 |
| <b>Variaciones de la Hacienda Pública/Patrimonio Neto de 2019</b>  |   | <b>109,946</b>  | <b>12,138,899</b>                                  |  | <b>12,248,845</b> |
| Resultados del Ejercicio (Ahorro/Desahorro)  |   |   | 12,248,845   |  | 12,248,845        |
| Resultados de Ejercicios Anteriores  |   | 109,946   | -109,946   |  | 0                 |
| Revalúos   |   | 0   |  |  | 0                 |
| Reservas   |   | 0   |  |  | 0                 |
| Rectificaciones de Resultados de Ejercicios Anteriores   |   | 0   |  |  | 0                 |
| <b>Exceso o Insuficiencia en la Actualización de la Hacienda Pública / Patrimonio Neto de 2019</b>   |   |   |  | <b>0</b>   | <b>0</b>          |
| Resultado por Posición Monetaria   |   |   |  | 0  | 0                 |
| Resultado por Tenencia de Activos no Monetarios  |   |   |  | 0  | 0                 |
| <b>Saldo Neto en la Hacienda Pública / Patrimonio 2019</b>   | <b>66,316,007</b>                       | <b>17,232,757</b>   | <b>12,248,845</b>                                  | <b>0</b>   | <b>95,797,609</b> |

Bajo protesta de decir verdad declaramos que los Estados Financieros y sus Notas son razonablemente correctos y responsabilidad del emisor

ELABORÓ  
  
ING. ARTURO DE JESÚS HERNÁNDEZ HERNÁNDEZ  
ENCARGADO DEL DPTO. DE RECURSOS  
FINANCIEROS

VERIFICÓ  
  
L.C.P. Y F. LUZ DEL CARMEN CASTRO IBARRA  
DIRECTORA ADMINISTRATIVA

AUTORIZÓ  
  
MTRA. SANDRA ANGÉLICA HERNÁNDEZ HERRERA  
ENCARGADA DE DESPACHO DE DIRECTORIA

| 6.1.7 Universidad Tecnológica de Gutiérrez Zamora  |                   |                   |  |
|--|-------------------|-------------------|--|
| Estado de Flujos de Efectivo   |                   |                   |  |
| Del 1 de Enero al 31 de Diciembre de 2019  |                   |                   |  |
| Concepto   | 2019              | 2018              |  |
| <b>Flujos de Efectivo de las Actividades de Operación</b>  |                   |                   |  |
| <b>Origen</b>  | <b>82,400,821</b> | <b>89,707,329</b> |  |
| Impuestos  | 0                 | 0                 |  |
| Cuotas y Aportaciones de Seguridad Social  | 0                 | 0                 |  |
| Contribuciones de mejoras  | 0                 | 0                 |  |
| Derechos   | 0                 | 0                 |  |
| Productos  | 0                 | 0                 |  |
| Aprovechamientos   | 0                 | 0                 |  |
| Ingresos por Venta de Bienes y Prestación de Servicios   | 10,090,514        | 11,053,891        |  |
| Participaciones y Aportaciones, Convenios, Incentivos Derivados de la Colaboración Fiscal y Fondos Distintos de Aportaciones | 0                 | 0                 |  |
| Transferencias, Asignaciones y Subsidios y Subvenciones, y Pensiones y Jubilaciones  | 70,463,050        | 69,164,718        |  |
| Otros Orígenes de Operación  | 1,847,257         | 9,488,720         |  |
| <b>Aplicación</b>  | <b>70,151,976</b> | <b>89,597,383</b> |  |
| Servicios Personales   | 56,506,440        | 58,866,051        |  |
| Materiales y Suministros   | 3,121,694         | 5,654,046         |  |
| Servicios Generales  | 10,523,842        | 25,077,286        |  |
| Transferencias Internas y Asignaciones al Sector Público   | 0                 | 0                 |  |
| Transferencias al resto del Sector Público   | 0                 | 0                 |  |
| Subsidios y Subvenciones   | 0                 | 0                 |  |
| Ayudas Sociales  | 0                 | 0                 |  |
| Pensiones y Jubilaciones   | 0                 | 0                 |  |
| Transferencias a Fiducicomisos, Mandatos y Contratos Análogos  | 0                 | 0                 |  |
| Transferencias a la Seguridad Social   | 0                 | 0                 |  |
| Donativos  | 0                 | 0                 |  |
| Transferencias al Exterior   | 0                 | 0                 |  |
| Participaciones  | 0                 | 0                 |  |
| Aportaciones   | 0                 | 0                 |  |
| Convenios  | 0                 | 0                 |  |
| Otras Aplicaciones de Operación  | 0                 | 0                 |  |
| <b>Flujos Netos de Efectivo por Actividades de Operación</b>   | <b>12,248,845</b> | <b>109,946</b>    |  |
| <b>Flujos de Efectivo de las Actividades de Inversión</b>  |                   |                   |  |
| <b>Origen</b>  | <b>0</b>          | <b>1,887,427</b>  |  |
| Bienes Inmuebles, Infraestructura y Construcciones en Proceso  | 0                 | 0                 |  |
| Bienes Muebles   | 0                 | 1,080,083         |  |
| Otros Orígenes de Inversión  | 0                 | 786,764           |  |
| <b>Aplicación</b>  | <b>1,354,804</b>  | <b>2,204,822</b>  |  |
| Bienes Inmuebles, Infraestructura y Construcciones en Proceso  | 0                 | 0                 |  |
| Bienes Muebles   | 1,273,367         | 0                 |  |
| Otras Aplicaciones de Inversión  | 81,437            | 2,204,822         |  |
| <b>Flujos Netos de Efectivo por Actividades de Inversión</b>   | <b>-1,354,804</b> | <b>-338,395</b>   |  |
| <b>Flujo de Efectivo de las Actividades de Financiamiento</b>  |                   |                   |  |
| <b>Origen</b>  | <b>5,790,980</b>  | <b>2,445,419</b>  |  |
| Endeudamiento Neto   | 0                 | 0                 |  |
| Interno  | 0                 | 0                 |  |
| Externo  | 0                 | 0                 |  |
| Otros Orígenes de Financiamiento   | 5,790,980         | 2,445,419         |  |
| <b>Aplicación</b>  | <b>5,170,184</b>  | <b>5,221,133</b>  |  |
| Servicios de la Deuda  | 0                 | 0                 |  |
| Interno  | 0                 | 0                 |  |
| Externo  | 0                 | 0                 |  |
| Otras Aplicaciones de Financiamiento   | 5,170,184         | 5,221,133         |  |
| <b>Flujos netos de Efectivo por Actividades de Financiamiento</b>  | <b>620,796</b>    | <b>-2,775,714</b> |  |
| <b>Incremento/Disminución Neto en el Efectivo y Equivalentes al Efectivo</b>   | <b>11,514,837</b> | <b>-3,004,163</b> |  |
| <b>Efectivo y Equivalentes al Efectivo al inicio del Ejercicio</b>   | <b>250,463</b>    | <b>3,254,626</b>  |  |
| <b>Efectivo y Equivalentes al Efectivo al final del Ejercicio</b>  | <b>11,766,300</b> | <b>250,463</b>    |  |

Bajo protesta de decir verdad declaramos que los Estados Financieros y sus Notas son razonablemente correctos y responsabilidad del emisor.

  
ING. ARTURO DE JESUS HERNANDEZ HERNANDEZ  
ENCARGADO DEL DPTO. DE RECURSOS  
FINANCIEROS

  
LIC. Y.F. LUZ DEL CARMEN CASTRO IBARRA  
DIRECTORA ADMINISTRATIVA

  
MTRA. SANDRA ANGÉLICA HERNÁNDEZ HERRERA  
ENCARGADA DE DESPACHO DE RECTORIA



6.1.8

**Universidad Tecnológica de Gutiérrez Zamora**  
**Informe sobre Pasivos Contingentes**  
**Al 31 de Diciembre de 2019**

| No. DE DEMANDA | PERSONA                           | IMPORTE                |
|----------------|-----------------------------------|------------------------|
| 925/VI/2012    | VIGORITO SEGURA MARIO ALBERTO     | \$ 1,609,224.12        |
| 1171/VI/2013   | BARBARA SALAZAR MONTERO           | \$ 606,473.80          |
| 1181/VI/2013   | ENCARNACIÓN MENDEZ CARLOS ENRIQUE | \$ 204,953.65          |
| 1171/VI/2013   | HERMILA HERNANDEZ MARTINEZ        | \$ 689,304.52          |
| 1171/VI/2013   | IDALITH VAZQUEZ GALINDO           | \$ 364,658.32          |
| 1171/VI/2013   | JULIETA SILVA PERUYERO TORAL      | \$ 204,953.65          |
| 1171/VI/2013   | MARLENE MENDIOLA LOPEZ            | \$ 381,520.20          |
| 1184/VI/2013   | ANSELMO MARTINEZ GARCIA           | \$ 204,953.65          |
| 1182/VI/2013   | EDITH ANTONIA MARTINEZ SALAS      | \$ 204,953.65          |
| 1178/VI/2013   | OLGA DEL CARMEN MENDO GARCIA      | \$ 300,914.65          |
| 1171/VI/2013   | NEFTALI OROS ORTEGA               | \$ 553,634.49          |
| 1180/VI/2013   | SOSIMO ROMERO DOMINGUEZ           | \$ 440,811.21          |
| 1172/VI/2013   | CARLOS DE JESUS SANCHEZ SANCHEZ   | \$ 232,835.97          |
| 1174/VI/2013   | JOSE PAUL SIMBRON ABAD            | \$ 204,953.65          |
| 1171/VI/2013   | YANNI TRINIDAD MARTINEZ           | \$ 309,992.39          |
| 452/III/2019   | IVAN SOL SERRATO TAMAYO           | \$ 216,407.29          |
| 1183/VI/2013   | ANGEL PALESTINA OLMEDO            | \$ 204,953.65          |
| 484/2019-IV    | OLGA LILIA GARCIA PEREZ           | \$178,645.85           |
| 964/2019-IV    | VIRIDIANA DUPONT SOSA             | \$35,686.02            |
| <b>TOTAL</b>   |                                   | <b>\$ 7,149,830.72</b> |

Bajo protesta de decir verdad declaramos que los Estados Financieros y sus Notas son razonablemente correctos y son responsabilidad del emisor.

ELABORÓ

ING. ARTURO DE JESUS HERNANDEZ HERNANDEZ  
ENCARGADO DEL DPTO. DE RECURSOS  
FINANCIEROS

VERIFICÓ

L.C.P. Y F. LÚZ DEL CARMEN CASTRO IBARRA  
DIRECTORA ADMINISTRATIVA

AUTORIZÓ

MTRA. SANDRA ANGÉLICA HERNANDEZ HERRERA  
ENCARGADA DE DESPACHO DE RECTORIA



GOBIERNO DEL ESTADO DE VERACRUZ DE IGNACIO DE LA LLAVE  
UNIVERSIDAD TECNOLÓGICA DE GUTIÉRREZ ZAMORA, VER.

H) NOTAS A LOS ESTADOS FINANCIEROS CORRESPONDIENTES  
AL MES DE DICIEMBRE DE 2019

**H.1).- NOTAS DE DESGLOSE**

**H.1.1) INFORMACIÓN CONTABLE**

**1) NOTAS AL ESTADO DE SITUACIÓN FINANCIERA**

**ACTIVO**

**EFFECTIVO Y EQUIVALENTES  
FONDO FIJO:**

La Universidad Tecnológica de Gutiérrez Zamora, Ver. Para el control de gastos menores de operación, se creó un Fondo Fijo en el área de Finanzas por la cantidad de \$ 50,000.00 (Cuarenta mil pesos 00/100 M.N) y uno para la Unidad Académica de Altotonga por un monto \$ 10,000.00 (Diez mil pesos 00/100 M.N), se dio cumplimiento a los lineamientos de cierre del ejercicio y se realizó el arqueo por parte de la Contraloría Interna de la SEV. El día 11 de diciembre de 2019.

**BANCOS DEPENDENCIAS Y ENTIDADES**

La Universidad Tecnológica de Gutiérrez Zamora, Ver., al cierre del mes de DICIEMBRE administra las operaciones bancarias, con una sumatoria de saldos por un importe de \$11, 820,611.01 en las siguientes cuentas de cheques:

- Cuenta No. 053994376 de Banco BBVA Bancomer, S. A., cuenta eje para control de depósitos del Subsidio recibido por la Federación; misma que al cierre de mes cuenta con un saldo de \$ \$82,449.16



VERACRUZ  
GOBIERNO  
DEL ESTADO



SEV  
Secretaría  
de Educación



VERACRUZ  
ME LLENA DE ORGULLO



DET  
Dirección de Educación  
Tecnológica del Estado  
de Veracruz



SEP  
SECRETARÍA DE  
EDUCACIÓN PÚBLICA

- Cuenta No. 0153994228 de Banco BBVA., cuenta eje para control del Subsidio recibido por el Estado; misma que al cierre de mes cuenta con un saldo de \$3,995.11
- Cuenta No. 0177945574 de Banco BBVA., cuenta mandatada que se utiliza para el control de Ingresos Propios; misma que al cierre de mes cuenta con un saldo de \$ 601,414.11
- Cuenta No. 0102830442 de Banco BBVA que se utiliza para el control de PROFOCIE 2015; misma que al cierre de mes cuenta con un saldo de \$ 0.00
- Cuenta No. 0198381496 de Banco BBVA Ba., que se utiliza para el control de Economías; misma que al cierre de mes cuenta con un saldo de \$0.00
- Cuenta No. 0108963754 de Banco BBVA que se utiliza para el control de PRODEP; misma que al cierre de mes cuenta con un saldo de \$ 39.30
- Cuenta No. 82889 de Banco CitiBanamex, S. A., para control de los Ingresos por Incubadora de Empresas; misma que al cierre de mes cuenta con un saldo de \$ 208.59 (Se gestionara estado de cuenta).
- Cuenta No. 0105334020 de Banco BBVA que se utiliza para el control de SEDATU; misma que al cierre de mes cuenta con un saldo de \$ 1.00

Cuenta No. 0112915901 de Banco BBVA, para control de depósitos del Subsidio recibido por el Estado 2019; misma que al cierre de mes cuenta con un saldo de \$ 4, 339,104.81



- Cuenta No. 0112915758 de Banco BBVA, para control de depósitos del Subsidio recibido por el Federación 2019; misma que al cierre de mes cuenta con un saldo de \$ 5,493,012.68
- Cuenta No. 0113301087 de Banco BBVA para control de depósitos del Convenio PFCE 2019; misma que al cierre de mes cuenta con un saldo de \$0.00
- Cuenta No. 0114044436 de Banco BBVA para control de depósitos del Convenio PFCE 2019; misma que al cierre de mes cuenta con un saldo de \$ \$1,245,075.57

**INVERSIONES TEMPORALES**

Al cierre del mes Diciembre de 2019 la Universidad Tecnológica de Gutiérrez Zamora, Ver. No cuenta con inversiones.

**DERECHOS A RECIBIR EFECTIVO, EQUIVALENTES, BIENES O SERVICIOS A RECIBIR CUENTAS POR COBRAR A LA FEDERACIÓN:**

El saldo de cuentas por cobrar a cargo de la Federación que se muestra en los Estados Financieros está conformado por los siguientes conceptos:

| CONCEPTO  | EJERCICIO    | IMPORTE                |
|---|--------------|------------------------|
| Complemento Regularizable 2009 e<br>Incremento Matrícula 2010 | 2010         | \$ 121,524.00          |
| Recurso extraordinario  | 2019         | \$ 1,231,959.00        |
| Recurso federal   | 2019         | \$ -712.00             |
|   | <b>TOTAL</b> | <b>\$ 1,352,771.00</b> |

*[Handwritten signature]*



**CUENTAS POR COBRAR A LA ENTIDAD FEDERATIVA**

El saldo a cargo del Gobierno del Estado que se muestra en los Estados Financieros está conformado por los siguientes conceptos:

| CONCEPTO   | EJERCICIO | IMPORTE                 |
|--|-----------|-------------------------|
| Fondo de Aportaciones Múltiples, que se Refrendaron mediante oficio SFP-063/2012 | 2007      | \$ 2,247,092.00         |
| Complemento Regularizable 2009 e Incremento Matrícula 2010                       | 2010      | \$ 121,524.00           |
| Ministración Septiembre  | 2015      | \$ 1,711,907.00         |
| Ministración Octubre   | 2015      | \$1,979,897.00          |
| Ministración Noviembre   | 2015      | \$1,979,897.00          |
| Ministración Diciembre   | 2015      | \$2,724,852.79          |
| Ministración Junio   | 2016      | \$1,048,618.00          |
| Ministración Noviembre   | 2016      | \$ 414,533.43           |
| Ministración Diciembre   | 2016      | \$ 223,407.18           |
| Ministración Noviembre   | 2017      | \$2,303,157.00          |
| Ministración Diciembre   | 2017      | \$1,272,167.00          |
| Ministración Diciembre   | 2018      | \$1,189,504.99          |
| Recurso Extraordinario.  | 2019      | \$1,231,959.00          |
| <b>TOTAL</b>   |           | <b>\$ 18,448,516.39</b> |

*[Handwritten signatures in blue ink]*





**CUENTAS POR COBRAR OTROS INGRESOS**

El saldo a cargo del Gobierno del Estado corresponde a los Ingresos Propios depositados en la cuenta mandatada.

| CONCEPTO                   | EJERCICIO    | IMPORTE                |
|----------------------------|--------------|------------------------|
| Ingresos Propios Noviembre | 2019         | \$ 56,815.00           |
| Ingresos Propios Diciembre | 2019         | \$ 2,454,534.00        |
|                            | <b>TOTAL</b> | <b>\$ 2,511,349.00</b> |

Por lo tanto, la suma de los conceptos antes descritos arroja un importe de **\$ 22, 879,608.39**

**FUNCIONARIOS Y EMPLEADOS**

El rubro de Sujetos a Comprobar al 31 de diciembre de 2019 se encuentra Saldado

El saldo de esta cuenta al cierre del mes de diciembre de 2019 tal y como se indica en los Estados Financieros es el siguiente se presenta la relación de los mismos con antigüedad de saldos en el analítico de cuentas de balance que integra la información financiera.

**DEUDORES DIVERSOS**

| Nombre                                   | Importe         | Concepto                            |
|--|-----------------|-------------------------------------|
| Carlos Cabañas Soto                      | \$ 7,684,275.84 | Ex Rector                           |
| Sergio Isaac Ortiz Reyes                 | \$ 590,514.50   | Chofer y Ejecutivo del Ex rector    |
| Marlon Vázquez Morales                   | \$ 70,000.00    | Empleado                            |
| Tecnologías de la Información en América | \$ 842,304.75   | Secretario Particular del Ex rector |
| Secretaría de Turismo                    | \$ 222,000.00   | Oficina Estatal de Gobierno         |

*(Handwritten signatures and initials)*



VERACRUZ  
GOBIERNO  
DEL ESTADO



SEV  
Secretaría  
de Educación



ME LLENA DE ORGULLO



DET  
Dirección de Educación  
Tecnológica del Estado  
de Veracruz



SEP  
SECRETARÍA DE  
EDUCACIÓN PÚBLICA

|  |           |                        |   |
|--|-----------|------------------------|---|
| Georgina Gándara Martínez                | \$        | 56,361.00              | Proveedor (Realizó trabajos por los cuales no se entregarían factura, autorización del Ex Rector Carlos Cabañas Soto) |
| Grisell Guadalupe Montes Jardines        | \$        | 40,000.00              | Proveedor (Realizó trabajos por los cuales no se entregarían factura, autorización del Ex Rector Carlos Cabañas Soto) |
| José Fernando Castro Dorantes            | \$        | 49,213.26              | Proveedor (Realizó trabajos por los cuales no se entregarían factura, autorización del Ex Rector Carlos Cabañas Soto) |
| Innovación Tecnológica en Educación SAPI | \$        | 152,800.00             | Proveedor   |
| Mova Printing Solutions, S.A. de C.V.    | \$        | 117,740.00             | Proveedor   |
| María Griselda Enríquez Uc               | \$        | 63,000.00              | Empleado  |
| Juan Carlos Fuentes Martínez             | \$        | 90,000.00              | Proveedor (Realizó trabajos por los cuales no se entregarían factura, autorización del Ex Rector Carlos Cabañas Soto) |
| ANUT                                     | \$        | 34,800.00              | Proveedor (Aportación por terremoto de sep2017)   |
| Carlos Cabañas Soto                      | \$        | 285,735.60             | Ex Rector   |
| Luz del Carmen Castro Ibarra             | \$        | 54,867.29              | Directora Administrativa  |
| Otros Saldos Menores a \$10,000.00       | \$        | 12,365.05              | Varios  |
| <b>Total Deudores Diversos</b>           | <b>\$</b> | <b>\$10,365,977.29</b> |   |

Por lo tanto, la suma de los conceptos de Funcionarios y Empleados, Deudores Diversos asciende a un importe de **\$ 10, 365,977.29**

*Handwritten signature and initials in blue ink.*



VERACRUZ  
GOBIERNO  
DEL ESTADO



SEV  
Secretaría  
de Educación



VERA  
CRUZ  
ME LLENA DE ORGULLO



DET  
Dirección de Educación  
Tecnológica del Estado  
de Veracruz



SEP  
SECRETARÍA DE  
EDUCACIÓN PÚBLICA

**CONTRIBUCIONES POR RECUPERAR**

El rubro de impuestos a favor de la Universidad Tecnológica presenta movimientos efectuados en el mes de Diciembre del 2019 por Subsidio al Empleo, por un importe de **\$ 32,204.73** mismo que se acreditará contra el pago de ISR a cargo del mes.

**ANTICIPOS A PROVEEDORES**

| Nombre                              | Importe             | Concepto                                   |
|-------------------------------------|---------------------|--|
| José Ignacio Pérez Cruz             | \$224,233.69        | Proveedor (gestión Virginia A. Cruz López) |
| Carlos Ruíz Cruz                    | \$156,300.00        | Proveedor (gestión Virginia A. Cruz López) |
| Sergio Alberto Vigorito Segura      | \$91,600.00         | Empleado (Demandante)                      |
| <b>Total Anticipo a Proveedores</b> | <b>\$472,133.69</b> |  |

**BIENES DISPONIBLES PARA CONSUMO (ALMACÉN)**

Al 31 de diciembre de 2019 no se cuenta con almacén ya que se realizan las adquisiciones en base a lo que se requiere.

**BIENES MUEBLES, INMUEBLES E INTANGIBLES**

**BIENES INMUEBLES**

**TERRENOS**

El rubro de terrenos mostrado en los Estados Financieros al 31 de diciembre de 2019 con saldo que asciende a \$ 1,058,290.73, se origina de la escritura pública No.23,079. Vol. Libro 238 con fecha 02 de octubre de 2007 de la notaría pública No. 5 a cargo del Lic. G. José Luis Ortega López, que contiene contrato de donación pura y condicional, en su caso revocable que otorga el H. ayuntamiento Constitucional de Gutiérrez Zamora, de Ignacio de la llave, a favor de la Universidad Tecnológica de Gutiérrez Zamora, Ver. El terreno tiene superficie de 20 Hectáreas, y se encuentra en buenas condiciones.

*Handwritten signatures and initials in blue ink.*



**EDIFICIOS NO HABITACIONALES**  
**EDIFICIOS NO RESIDENCIALES**

| INMUEBLE  | DESCRIPCIÓN  | IMPORTE         | ESTADO             |
|---|--|-----------------|--------------------|
| Unidad de docencia de tres niveles, laboratorio pesado y obra exterior. | Obra entregada por el Comité de Espacios Educativos del Gobierno del Estado de Veracruz. | \$66,316,007.00 | Buenas condiciones |

Nota: Aún no se realiza el procedimiento de depreciación, ya que está pendiente la emisión de los lineamientos por parte del CONAC.

**MUEBLES**

| CONCEPTO                                    | 2019                   | 2018                   |
|---|------------------------|------------------------|
| MOBILIARIO Y EQUIPO DE ADMINISTRACIÓN       | \$4,697,376.01         | \$4,524,190.04         |
| MOBILIARIO Y EQUIPO EDUCACIONAL RECREATIVOS | \$1,268,857.39         | \$1,149,934.31         |
| EQUIPO INSTRUMENTAL MÉDICO Y DE LABORATORIO | \$130,943.54           | \$130,943.54           |
| EQUIPO DE TRANSPORTE                        | \$3,480,000.00         | \$3,480,000.00         |
| MAQUINARIA, OTROS EQUIPOS Y HERRAMIENTAS    | \$3,226,551.61         | \$3,120,414.89         |
| COLECCIONES, OBRAS DE ARTE Y OBJETOS VALOR  | \$557,708.72           | \$557,708.72           |
| <b>TOTAL BIENES MUEBLES</b>                 | <b>\$13,361,437.27</b> | <b>\$12,963,191.50</b> |

*[Handwritten signatures and initials in blue ink]*



**ACTIVOS INTANGIBLES**

| CONCEPTO                         | 2019                 | 2018                |
|----------------------------------|----------------------|---------------------|
| SOFTWARE                         | \$ 740,253.78        | \$658,818.27        |
| LICENCIAS                        | \$0.00               | \$0.00              |
| <b>TOTAL ACTIVOS INTANGIBLES</b> | <b>\$ 740,253.78</b> | <b>\$658,818.27</b> |

**OTROS ACTIVOS  
ACTIVO DIFERIDO**

**DEPÓSITOS EN GARANTÍA**

Al 31 de diciembre de 2019 se muestra en los estados financieros que la Institución no tiene depósitos en garantía.





**PASIVO**

Al 31 de diciembre de 2019 la universidad refleja pasivos en los estados financieros que se integran como sigue:

| CONCEPTO                                    | 2019                    | 2018                   |
|---|-------------------------|------------------------|
| Proveedores por pagar a corto plazo         | \$ 184,188.88           | \$0.00                 |
| Retenciones de Impuestos por Pagar          | \$ 20,089,504.71        | \$20,063,453.24        |
| Retenciones del Sistema de Seguridad Social | \$ 133,049.84           | \$375,079.77           |
| Impuestos sobre nóminas y otros             | \$ 5,180,178.61         | \$5,447,791.33         |
| Otras retenciones y otras contribuciones    | \$ 101,086.57           | \$0.01                 |
| Otras cuentas por pagar a corto plazo       | \$ 5,229,034.09         | \$66,881.76            |
| <b>TOTALES</b>                              | <b>\$ 31,025,258.20</b> | <b>\$25,953,206.11</b> |

- Proveedores por pagar a corto plazo: Este saldo se debe a los créditos otorgados, a la entrega parcial del bien o servicio por diferentes empresas.
- Retenciones de impuestos por pagar: Dicho importe corresponde a las retenciones realizadas durante el mes en curso y de años anteriores, en la cédula de retenciones y contribuciones se muestra el importe y la antigüedad.
- Retenciones del sistema de seguridad social: Este saldo corresponde a las retenciones normales efectuadas durante el mes de diciembre de 2019, y que serán enterrados durante los primeros 17 días hábiles del siguiente mes.

*[Handwritten signature]*



VERACRUZ  
GOBIERNO  
DEL ESTADO



SEV  
Secretaría  
de Educación



VERA  
CRUZ  
ME LLENA DE ORGULLO



DET  
Dirección de Educación  
Tecnológica del Estado  
de Veracruz



SEP  
SECRETARÍA DE  
EDUCACIÓN PÚBLICA

Impuestos sobre nómina y otros: Dicha cantidad corresponde a provisiones del impuesto estatal 3% sobre remuneraciones al personal subordinado.

- Otras retenciones y contribuciones: Dicho importe corresponde a los pagos por concepto de pensión alimenticia que no son cobrados en el mes, equivalente a \$ 101,086.57
- Otras cuentas por pagar a corto plazo: Corresponde al pago de acreedores diversos y provisiones \$ 5,229,034.09 **SIENDO EL SALDO TOTAL DE PASIVOS EL IMPORTE DE \$ 31,025,258.20.**



**2) NOTAS AL ESTADO DE VARIACIONES EN LA HACIENDA PÚBLICA/PATRIMONIO**

Se hace referencia sobre los importes y conceptos por los cuales la hacienda pública/patrimonio, presenta movimientos durante el mes de diciembre de 2019, como sigue:

| VARIACIONES EN LA HACIENDA PÚBLICA Y EL PATRIMONIO AL 31 DE DICIEMBRE DE 2019 |                         |   |
|---|-------------------------|---|
| CONCEPTO  | IMPORTE                 | JUSTIFICACIÓN   |
| Hacienda Pública patrimonio generado en el ejercicio                          | \$ 12,248,844.09        | Resultado del ejercicio en curso                      |
| Resultado de Ejercicios Anteriores  | \$ 17,232,757.28        | Por uso de disponibilidad de ejercicios anteriores    |
| Cambios en políticas contables  | \$ 0.00                 | Entradas, salidas de almacén y baja de activos fijos. |
| <b>TOTALES</b>  | <b>\$ 29,481,601.37</b> |   |

2





**3) NOTAS AL ESTADO DE ACTIVIDADES  
INGRESOS DE GESTIÓN**

Durante el mes de diciembre 2019 se obtuvieron Ingresos de gestión como sigue:

| INFORME SOBRE INGRESOS AL 31 DE DICIEMBRE DE 2019 |                       |                         |   |
|---|-----------------------|-------------------------|---|
| CONCEPTO  | IMPORTE               | ACUMULADO               | CARACTERÍSTICA  |
| Ingresos por venta de servicios.                  | \$ 2,454,534.00       | \$10,341,908.00         | Corresponde al cobro de las cuotas arancelarias al alumnado además de otros servicios otorgados por la Universidad. |
| Subsidio Federal                                  | \$3,360,692.00        | \$27,277,782.00         | Subsidio correspondiente al ejercicio 2019  |
| Subsidio Estatal                                  | \$3,360,692.00        | \$27,277,782.00         | Subsidio correspondiente al ejercicio 2019  |
| Ingresos Financieros                              | \$ 0.00               | \$ 1,716.44             | Importe correspondiente a los rendimientos generados por las Inversiones Temporales                                 |
| Otros Ingresos y Beneficios Varios                | \$0.00                | \$145,784.71            | Otros ingresos.   |
| <b>TOTAL DE INGRESOS</b>                          | <b>\$9,175,918.00</b> | <b>\$ 65,044,973.15</b> |   |

*Handwritten signature and initials*



**GASTOS Y OTRAS PÉRDIDAS**

A continuación, se detalla aquellas partidas que en lo individual representan el 10% o más del total de gastos:

| GASTOS Y OTRAS PÉRDIDAS                                      |                    |                 |       |   |
|--|--------------------|-----------------|-------|---|
| EROGACIONES QUE REPRESENTAN EL 10% O MÁS DEL TOTAL DE GASTOS |                    |                 |       |   |
| AL 31 DE DICIEMBRE DE 2019                                   |                    |                 |       |   |
| PARTIDA  | NOMBRE             | IMPORTE         | %     | JUSTIFICACIÓN   |
| 11300001   | Sueldos y Salarios | \$ 4,711,401.13 | 61.6% | Pago de nóminas a empleados administrativos y docentes. |

**4) NOTAS AL ESTADO DE FLUJOS DE EFECTIVO**

A continuación se detallan los saldos iniciales y finales correspondientes al rubro de efectivo y equivalentes, los aumentos y disminuciones son derivados de la operación normal de la universidad.

| CONCEPTO                                    | NOVIEMBRE        | DICIEMBRE        |
|---|------------------|------------------|
| Efectivo en bancos-dependencias y entidades | \$ 10,809,347.52 | \$11,765,300.01  |
| Inversiones temporales                      | \$ 0.00          | \$ 0.00          |
| Total efectivo y equivalente                | \$ 10,809,347.52 | \$ 11,765,300.01 |



VERACRUZ  
GOBIERNO  
DEL ESTADO



SEV  
Secretaría  
de Educación



DET  
Dirección de Educación  
Tecnológica del Estado  
de Veracruz



SEP  
SECRETARÍA DE  
EDUCACIÓN PÚBLICA

**H.2) NOTAS DE MEMORIA (CUENTAS DE ORDEN)**

**CUENTAS DE ORDEN CONTABLES Y PRESUPUESTARIAS**

**CUENTAS DE ORDEN CONTABLES**

En cumplimiento al artículo 46 inciso D de la Ley General de Contabilidad Gubernamental, se hace saber que la universidad cuenta con una estimación sobre pasivos contingentes que, de acuerdo con lo que acontezca, desaparecerán o pudieran convertirse en pasivos reales.

Dichas estimaciones son por los conceptos de contingencias por siniestros, desastres naturales y juicios laborales pendientes de resolución por un importe de \$7, 149,830.96

**CUENTAS DE ORDEN PRESUPUESTARIAS**

Al 31 de Diciembre de 2019 se muestran al pie del estado de situación financiera las cuentas de orden presupuestarias correspondientes a la ley de ingresos y presupuesto de egresos.



### H.3) NOTAS DE GESTIÓN ADMINISTRATIVA

#### 1.- INTRODUCCIÓN

Los Estados Financieros de la universidad, proveen de información financiera a los principales usuarios de la misma, al congreso y a los ciudadanos; para la toma de decisiones, evaluación de resultados, demostrar el uso transparente de los recursos públicos, etc.

El objetivo de la elaboración de las notas de gestión administrativa, es la revelación del contexto y de los aspectos económicos-financieros más relevantes que influyeron en las decisiones del periodo, y que fueron considerados en la elaboración

#### 2.- PANORAMA ECONÓMICO Y FINANCIERO

Actualmente se están haciendo las gestiones necesarias ante la SEFIPLAN para que cubra a la universidad los adeudos correspondientes al ejercicio en curso y anteriores, por concepto de subsidios y recursos extraordinarios; para así cumplir con todas las obligaciones pendientes de cubrir con las que cuenta la Institución.

Respecto al adeudo del ejercicio 2010 por parte del gobierno federal, se siguen haciendo las gestiones, según los convenios de colaboración firmados por autoridades federales y estatales.



### 3.- AUTORIZACIÓN E HISTORIA

#### A) FECHA DE CREACIÓN DEL ENTE

La Universidad Tecnológica de Gutiérrez Zamora, Ver. (en lo sucesivo la Universidad), fue creada mediante decreto, publicado en la Gaceta Oficial del Estado de Veracruz, de fecha tres de noviembre de 2006, como una Institución Pública de Educación Superior, con carácter de Organismo Público Descentralizado del Gobierno del Estado, con personalidad jurídica y patrimonio propios.

Tiene como objetivo principal; Formar técnicos superiores universitarios que hayan egresado de bachillerato, aptos para la aplicación de conocimientos y la solución creativa de problemas con un sentido de innovación en la incorporación de los avances científicos y tecnológicos.

Mediante Convenio de Coordinación para la Creación, Operación y Apoyo Financiero de la Universidad Tecnológica de Gutiérrez Zamora, Ver. entre los Gobiernos Federal y Estatal, de fecha 16 de Octubre de 2006, se establecen las bases que norman la operación entre ambas entidades.

#### B) PRINCIPALES CAMBIOS EN SU ESTRUCTURA

La estructura orgánica de la Universidad se encuentra situada en la "A" de acuerdo con el modelo de crecimiento que indica la SHCP. A través de la Coordinación General de Universidades Tecnológicas, que es para dar atención a 2006 alumnos, sin embargo esta Institución actualmente atiende a 1,873, motivo por el cual la Institución tiene que redoblar esfuerzos para atender a la matrícula actual.



#### 4.-ORGANIZACIÓN Y OBJETO SOCIAL

##### A) OBJETO SOCIAL

Tiene como objetivo principal; Formar técnicos superiores universitarios que hayan egresado de bachillerato, aptos para la aplicación de conocimientos y la solución creativa de problemas con un sentido de innovación en la incorporación de los avances científicos y tecnológicos.

Mediante Convenio de Coordinación para la Creación, Operación y Apoyo Financiero de la Universidad Tecnológica de Gutiérrez Zamora, Ver. entre los Gobiernos Federal y Estatal de fecha 16 de Octubre de 2006, se establecen las bases que norman la operación entre ambas entidades.

La Universidad cuenta con un Consejo Directivo que se integra por tres representantes del Gobierno Federal, tres representantes del Gobierno Estatal, un secretario designado por el propio consejo, un comisario, que será el representante de la Contraloría General del Estado, un representante del H. Ayuntamiento de Gutiérrez Zamora, Ver y tres representantes del sector productivo. Son facultades del Consejo:

- Establecer, en congruencia con el programa sectorial, las políticas y lineamientos generales de la Universidad.
- Expedir los reglamentos, estatutos, acuerdos de la Universidad y demás disposiciones de su competencia.
- Discutir y aprobar, en su caso, los proyectos académicos que se le presenten.
- Estudiar y, en su caso, aprobar y/o modificar los proyectos de planes y programas de estudio.
- Autorizar el calendario escolar para cada ciclo.
- Conocer y aprobar, en su caso, los informes generales y especiales que le presente el Rector.



### B) PRINCIPAL ACTIVIDAD

La actividad primordial de la universidad es formar técnicos superiores universitarios que hayan egresado de bachillerato, aptos para la aplicación de conocimientos y la solución creativa de problemas con un sentido de innovación en la incorporación de los avances científicos y tecnológicos.

### C) EJERCICIO FISCAL

Los ejercicios fiscales de la universidad son anuales, es decir del periodo Enero-Diciembre.

### D) RÉGIMEN JURÍDICO

La Universidad fue creada como una Institución Pública de Educación Superior, con carácter de organismo público descentralizado del gobierno del Estado de Veracruz de Ignacio de la Llave, con personalidad jurídica y patrimonio propio.

### E) CONSIDERACIONES FISCALES DEL ENTE

Las obligaciones fiscales a cargo de la universidad se detallan a continuación:

- ✓ Presentar la declaración y pago provisional mensual de retenciones de Impuesto Sobre la Renta (ISR) por sueldos y salarios y asimilados.
- ✓ Presentar la declaración anual donde se informe sobre las retenciones de los trabajadores que recibieron sueldos y salarios y trabajadores asimilados a salarios.
- ✓ Presentar la declaración informativa anual de Subsidio para el Empleo.
- ✓ Presentar entero mensual del impuesto estatal sobre erogaciones por remuneraciones al trabajo personal.
- ✓ Dictaminar la determinación y pago del impuesto sobre erogaciones por remuneraciones al trabajo personal por medio de contador público autorizado.



VERACRUZ  
GOBIERNO  
DEL ESTADO



SEV  
Secretaría  
de Educación



DET  
Dirección de Educación  
Tecnológica del Estado  
de Veracruz



SEP  
SECRETARÍA DE  
EDUCACIÓN PÚBLICA

**F) ESTRUCTURA ORGANIZACIONAL BÁSICA**

|                           |    |
|---------------------------|----|
| Rector                    | 1  |
| Abogado General           | 1  |
| Director de Área          | 8  |
| Jefaturas de Departamento | 15 |

**5.- BASES DE PREPARACIÓN DE LOS ESTADOS FINANCIEROS**

**A) SOBRE LA NORMATIVIDAD EMITIDA POR EL CONAC Y DISPOSICIONES LEGALES APLICABLES**

Los estados financieros y la información relativa que se acompaña, ha sido preparada por la Administración de la Universidad en estricto apego a la normatividad emitida por el CONAC y las disposiciones legales aplicables.

**B) NORMATIVIDAD APLICADA PARA EL RECONOCIMIENTO, VALUACIÓN Y REVELACIÓN DE LOS DIFERENTES RUBROS DE INFORMACIÓN FINANCIERA.**

La información financiera presentada al 31 de Octubre de 2019 fue elaborada con apego a las normas y metodología para la emisión de información Financiera y estructura de los Estados Financieros básicos del ente público emitido por el CONAC, así mismo se hace saber que dicha información esta presentada a costo histórico.

**C) POSTULADOS BÁSICOS**

Uno de los elementos esenciales para la preparación de los Estados Financieros presentados por la universidad, fue la aplicación de los postulados básicos de contabilidad gubernamental, teniendo incidencia en la identificación, análisis, interpretación, captación, procesamiento y reconocimiento de las transacciones y otros eventos que afectan al ente público y sustentan de manera técnica el registro de las operaciones





VERACRUZ  
GOBIERNO  
DEL ESTADO



SEV  
Secretaría  
de Educación



ME LLENA DE ORGULLO



DET  
Dirección de Educación  
Tecnológica del Estado  
de Veracruz



SEP

SECRETARÍA DE  
EDUCACIÓN PÚBLICA

### 13.- PROCESO DE MEJORA

#### a) Principales políticas de Control Interno

La Universidad con el propósito de hacer eficiente su operación para alcanzar sus objetivos y metas, ha instrumentado diferentes formatos de control interno en donde a través de estos, entre otros aspectos se controle el ejercicio eficaz de los recursos asignados, el control de la matrícula en su trayectoria educativa, controles de los recursos humanos, biblioteca, servicios escolares, entre otros aspectos de control interno necesarios para la operación.

#### b) Medidas de desempeño financiero, metas y alcance.

Las medidas de desempeño financiero.- que se han implementado para el ejercicio eficaz de los recursos asignados a la Universidad, son derivadas de los lineamientos de austeridad y disciplina presupuestal emitidos por el Gobierno del Estado, en lo que respecta al ahorro de recursos los viáticos se otorgan a las comisiones primordiales de la Institución.

Metas.- Que al término del ejercicio fiscal se vea reflejado en el ejercicio del recurso sea igual o un 5% mayor que el del año anterior, tomando en cuenta que el crecimiento de la matrícula es considerable, por tanto los gastos de telefonía, agua y energía eléctrica, además de un mayor uso de los vehículos para visitas de prácticas de los alumnos a Instituciones hermanas no alcance.-Ejercer un presupuesto igual al asignado en el año anterior o en un 5% más como máximo de acuerdo con el crecimiento estipulado en las metas referidas.

### 15.- EVENTOS POSTERIORES AL CIERRE

Se informa que a la fecha de cierre al 31 de diciembre de 2019, no ocurrieron eventos que afectaran económicamente a la universidad.



VERACRUZ  
GOBIERNO  
DEL ESTADO



SEV  
Secretaría  
de Educación



VERA  
CRUZ  
ME LLENA DE ORGULLO



DET  
Dirección de Educación  
Tecnológica del Estado  
de Veracruz



SEP  
SECRETARÍA DE  
EDUCACIÓN PÚBLICA

#### 16.- PARTES RELACIONADAS

Se informa que no existieron partes relacionadas que hubieran influido sobre la toma de decisiones financieras y operativas, correspondientes al periodo diciembre de 2019.

#### 17.- RESPONSABILIDAD SOBRE LA PRESENTACIÓN RAZONABLE DE LOS ENTES FINANCIEROS

"BAJO PROTESTA DE DECIR VERDAD DECLARAMOS QUE LOS ESTADOS FINANCIEROS Y SUS NOTAS, SON RAZONABLEMENTE CORRECTOS Y SON RESPONSABILIDAD DEL EMISOR"

" Con fundamento en los artículos 257 y 258 y los demás correlativos del Código Financiero número 18 para el Estado de Veracruz de Ignacio de la llave, se hace constar que las cifras presentadas en los Estados Financieros que se anexan y sus notas correspondientes , incluyen todas las transacciones realizadas al 31 de Diciembre de 2019, mismas que fueron aprobadas en cumplimiento de la normatividad aplicable, por lo que representan fielmente la situación presupuestal y financiera de esta dependencia y/o entidad a la fecha indicada"

ARTURO DE JESÚS HERNÁNDEZ HERNÁNDEZ  
ENCARGADO DEL DEPTO. DE REC. FINANCIEROS

LUZ DEL CARMEN CASTRO IBARRA  
DIRECTORA ADMINISTRATIVA

SANDRA ANGELICA HERNÁNDEZ HERRERA  
ENCARGADA DEL DESPACHO DE RECTORÍA



|   | 2019 | 2018 |
|---|------|------|
| Efectivo en Bancos - Tesorería          | 0    | 0    |
| Efectivo en Bancos - Dependencias       | 0    | 0    |
| Inversiones temporales (hasta 3 meses)  | 0    | 0    |
| Fondos con afectación específica        | 0    | 0    |
| Depósitos de fondos de terceros y otros | 0    | 0    |
| <b>Total de Efectivo y Equivalentes</b> |      |      |

|   | 2019     | 2018     |
|---|----------|----------|
| <b>Ahorro/Desahorro antes de rubros Extraordinarios</b>               | <b>0</b> | <b>0</b> |
| <i>Movimientos de partidas (o rubros) que no afectan al efectivo.</i> |          |          |
| Depreciación  | 0        | 0        |
| Amortización  | 0        | 0        |
| Incrementos en las provisiones  | 0        | 0        |
| Incremento en inversiones producido por revaluación                   | 0        | 0        |
| Ganancia/pérdida en venta de propiedad, planta y equipo               | 0        | 0        |
| Incremento en cuentas por cobrar                                      | 0        | 0        |
| Partidas extraordinarias  | 0        | 0        |



Universidad Tecnológica de Gutiérrez Zamora  
Conciliación entre los Ingresos Presupuestarios y Contables  
Correspondiente del 1 de Enero al 31 de Diciembre de 2019  
(Cifras en pesos)

|  |   |                   |
|--|---|-------------------|
| <b>1. Total de Ingresos Presupuestarios</b>  |   | <b>82,400,821</b> |
| <b>2. Más Ingresos Contables No Presupuestarios</b>                                |   | <b>0</b>          |
| 2.1 Ingresos Financieros   | 0 |                   |
| 2.2 Incremento por Variación de Inventarios  | 0 |                   |
| 2.3 Disminución del Exceso de Estimaciones por Pérdida o Deterioro u Obsolescencia | 0 |                   |
| 2.4 Disminución del Exceso de Provisiones  | 0 |                   |
| 2.5 Otros Ingresos y Beneficios Varios   |   |                   |
| 2.6 Otros Ingresos Contables No Presupuestarios                                    | 0 |                   |
| <b>3. Menos Ingresos Presupuestarios No Contables</b>                              |   | <b>0</b>          |
| 3.1 Aprovechamientos Patrimoniales   | 0 |                   |
| 3.2 Ingresos Derivados de Financiamientos  | 0 |                   |
| 3.3 Otros Ingresos Presupuestales No Contables                                     | 0 |                   |
| <b>4. Total de Ingresos Contables</b>  |   | <b>82,400,821</b> |



**Universidad Tecnológica de Gutiérrez Zamora**  
**Conciliación entre los Egresos Presupuestarios y los Gastos Contables**  
**Correspondiente del 1 de Enero al 31 de Diciembre de 2019**  
**(Cifras en pesos)**

|   |           |                   |
|---|-----------|-------------------|
| <b>1. Total de Egresos Presupuestarios</b>  |           | <b>71,403,878</b> |
| <b>2. Menos Egresos Presupuestarios No Contables</b>                                  |           | <b>1,251,902</b>  |
| 2.1 Materias Primas y Materiales de Producción y Comercialización                     | 0         |                   |
| 2.2 Materiales y Suministros  | 0         |                   |
| 2.3 Mobiliario y Equipo de Administración   | 1,251,902 |                   |
| 2.4 Mobiliario y Equipo Educativo y Recreativo  | 0         |                   |
| 2.5 Equipo e Instrumental Médico y de Laboratorio                                     | 0         |                   |
| 2.6 Vehículos y Equipo de Transporte  | 0         |                   |
| 2.7 Equipo de Defensa y Seguridad   | 0         |                   |
| 2.8 Maquinaria, Otros equipos y Herramientas  | 0         |                   |
| 2.9 Activos Biológicos  | 0         |                   |
| 2.10 Bienes Inmuebles   | 0         |                   |
| 2.11 Activos intangibles  | 0         |                   |
| 2.12 Obra Pública en Bienes de Dominio Público  |           |                   |
| 2.13 Obra Pública en Bienes Propios   | 0         |                   |
| 2.14 Acciones y Participaciones de Capital  | 0         |                   |
| 2.15 Compra de Títulos y Valores  | 0         |                   |
| 2.16 Concesión de Préstamos   |           |                   |
| 2.17 Inversiones en Fideicomisos, Mandatos y Otros Análogos                           | 0         |                   |
| 2.18 Provisiones para Contingencias y Otras Erogaciones Especiales                    | 0         |                   |
| 2.19 Amortización de la Deuda Pública   | 0         |                   |
| 2.20 Adeudos de Ejercicios Fiscales Anteriores (ADEFAS)                               | 0         |                   |
| 2.21 Otros Egresos Presupuestarios No Contables                                       | 0         |                   |
| <b>3. Más Gastos Contables No Presupuestarios</b>                                     |           | <b>0</b>          |
| 3.1 Estimaciones, Depreciaciones, Deterioros, Obsolescencia y Amortizaciones          | 0         |                   |
| 3.2 Provisiones   | 0         |                   |
| 3.3 Disminución de Inventarios  | 0         |                   |
| 3.4 Aumento por Insuficiencia de Estimaciones por Pérdida o Deterioro u Obsolescencia | 0         |                   |
| 3.5 Aumento por Insuficiencia de Provisiones  | 0         |                   |
| 3.6 Otros Gastos  | 0         |                   |
| 3.7 Otros Gastos Contables No Presupuestarios   | 0         |                   |
| <b>4. Total de Gastos Contables</b>   |           | <b>70,151,976</b> |

*[Handwritten signatures and marks]*



## **UNIVERSIDAD TECNOLÓGICA DE GUTIÉRREZ ZAMORA**

# **INFORMACIÓN PRESUPUESTARIA**

### **APARTADO II**







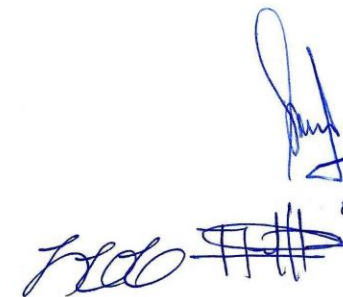
| GOBIERNO DEL ESTADO DE VERACRUZ DE IGNACIO DE LA LLAVE<br>CUARTO TRIMESTRE 2019<br>Universidad Tecnológica de Gutiérrez Zamora<br>Estado Analítico de Ingresos<br>Del 1 de Enero al 31 de Diciembre de 2019 |                   |                                   |                          |                     |                   |                           |
|---|-------------------|-----------------------------------|--------------------------|---------------------|-------------------|---------------------------|
| Rubro de Ingresos   | Ingreso           |                                   |                          |                     |                   | Diferencia<br>(6 = 5 - 1) |
|   | Estimado<br>(1)   | Ampliaciones y Reducciones<br>(2) | Modificado<br>(3= 1 + 2) | Devengado<br>(4)    | Recaudado<br>(5)  |                           |
| Impuestos   | 0                 | 0                                 | 0                        | 0                   | 0                 | 0                         |
| Cuotas y Aportaciones de Seguridad Social   | 0                 | 0                                 | 0                        | 0                   | 0                 | 0                         |
| Contribuciones de Mejoras   | 0                 | 0                                 | 0                        | 0                   | 0                 | 0                         |
| Derechos  | 0                 | 0                                 | 0                        | 0                   | 0                 | 0                         |
| Productos   | 0                 | 0                                 | 0                        | 0                   | 0                 | 0                         |
| Aprovechamientos  | 0                 | 0                                 | 0                        | 0                   | 0                 | 0                         |
| Ingresos por Ventas de Bienes, Prestación de Servicios y Otros Ingresos   | 8,955,517         | 2,982,254                         | 11,937,771               | 11,937,771          | 9,426,422         | 470,905                   |
| Participaciones, Aportaciones, Convenios, Incentivos Derivados de la Colaboración Fiscal y Fondos Distintos de Aportaciones   | 0                 | 0                                 | 0                        | 0                   | 0                 | 0                         |
| Transferencias, Asignaciones, Subsidios y Subvenciones, Pensiones y Jubilaciones  | 36,246,739        | 34,216,311                        | 70,463,050               | 70,463,050          | 67,999,132        | 31,752,393                |
| Ingresos Derivados de Financiamientos   | 0                 | 0                                 | 0                        | 0                   | 0                 | 0                         |
| <b>Total</b>  | <b>45,202,256</b> | <b>37,198,565</b>                 | <b>82,400,821</b>        | <b>82,400,821</b>   | <b>77,425,554</b> | <b>32,223,298</b>         |
|   |                   |                                   |                          | Ingresos excedentes |                   |                           |

| Estado Analítico de Ingresos<br>Por Fuente de Financiamiento   | Ingreso           |                                   |                          |                     |                   | Diferencia<br>(6 = 5 - 1) |
|--|-------------------|-----------------------------------|--------------------------|---------------------|-------------------|---------------------------|
|  | Estimado<br>(1)   | Ampliaciones y Reducciones<br>(2) | Modificado<br>(3= 1 + 2) | Devengado<br>(4)    | Recaudado<br>(5)  |                           |
| Ingresos del Poder Ejecutivo Federal o Estatal y de los Municipios   | 0                 | 0                                 | 0                        | 0                   | 0                 | 0                         |
| Impuestos  | 0                 | 0                                 | 0                        | 0                   | 0                 | 0                         |
| Cuotas y Aportaciones de Seguridad Social  | 0                 | 0                                 | 0                        | 0                   | 0                 | 0                         |
| Contribuciones de Mejoras  | 0                 | 0                                 | 0                        | 0                   | 0                 | 0                         |
| Derechos   | 0                 | 0                                 | 0                        | 0                   | 0                 | 0                         |
| Productos  | 0                 | 0                                 | 0                        | 0                   | 0                 | 0                         |
| Aprovechamientos   | 0                 | 0                                 | 0                        | 0                   | 0                 | 0                         |
| Participaciones, Aportaciones, Convenios, Incentivos Derivados de la Colaboración Fiscal y Fondos Distintos de Aportaciones  | 0                 | 0                                 | 0                        | 0                   | 0                 | 0                         |
| Transferencias, Asignaciones, Subsidios y Subvenciones, Pensiones y Jubilaciones   | 0                 | 0                                 | 0                        | 0                   | 0                 | 0                         |
| Ingresos de los Entes Públicos de los Poderes Legislativo y Judicial, de los Órganos Autónomos y del Sector Paraestatal o Paramunicipal, así como de las Empresas Productivas del Estado | 45,202,256        | 37,198,565                        | 82,400,821               | 82,400,821          | 77,425,554        | 32,223,298                |
| Cuotas y Aportaciones de Seguridad Social  | 0                 | 0                                 | 0                        | 0                   | 0                 | 0                         |
| Ingresos por Ventas de Bienes, Prestación de Servicios y Otros Ingresos  | 8,955,517         | 2,982,254                         | 11,937,771               | 11,937,771          | 9,426,422         | 470,905                   |
| Transferencias, Asignaciones, Subsidios y Subvenciones, Pensiones y Jubilaciones   | 36,246,739        | 34,216,311                        | 70,463,050               | 70,463,050          | 67,999,132        | 31,752,393                |
| Ingresos derivados de financiamiento   | 0                 | 0                                 | 0                        | 0                   | 0                 | 0                         |
| Ingresos Derivados de Financiamientos  | 0                 | 0                                 | 0                        | 0                   | 0                 | 0                         |
| <b>Total</b>   | <b>45,202,256</b> | <b>37,198,565</b>                 | <b>82,400,821</b>        | <b>82,400,821</b>   | <b>77,425,554</b> | <b>32,223,298</b>         |
|  |                   |                                   |                          | Ingresos excedentes |                   |                           |



| GOBIERNO DEL ESTADO DE VERACRUZ DE IGNACIO DE LA LLAVE<br>CUARTO TRIMESTRE 2019<br>Universidad Tecnológica de Gutiérrez Zamora<br>Estado Analítico del Ejercicio del Presupuesto de Egresos<br>Clasificación Administrativa<br>Del 1 de Enero al 31 de Diciembre de 2019 |                   |                                |                   |                   |                   |                               |
|--|-------------------|--------------------------------|-------------------|-------------------|-------------------|-------------------------------|
| Concepto   | Egresos           |                                |                   |                   |                   | Subejercicio<br>6 = ( 3 - 4 ) |
|  | Aprobado          | Ampliaciones/<br>(Reducciones) | Modificado        | Devengado         | Pagado            |                               |
|  | 1                 | 2                              | 3 = ( 1 + 2 )     | 4                 | 5                 |                               |
| Dependencia o Unidad Administrativa 1  | 45,202,256        | 37,198,565                     | 82,400,821        | 71,403,878        | 66,092,507        | 10,996,943                    |
| <b>Total del Gasto</b>   | <b>45,202,256</b> | <b>37,198,565</b>              | <b>82,400,821</b> | <b>71,403,878</b> | <b>66,092,507</b> | <b>10,996,943</b>             |





| GOBIERNO DEL ESTADO DE VERACRUZ DE IGNACIO DE LA LLAVE                    |                   |                                |                   |                   |                   |                  |
|---|-------------------|--------------------------------|-------------------|-------------------|-------------------|------------------|
| CUARTO TRIMESTRE 2019   |                   |                                |                   |                   |                   |                  |
| Universidad Tecnológica de Gutiérrez Zamora                               |                   |                                |                   |                   |                   |                  |
| Estado Analítico del Ejercicio del Presupuesto de Egresos                 |                   |                                |                   |                   |                   |                  |
| Clasificación por Objeto del Gasto (Capítulo y Concepto)                  |                   |                                |                   |                   |                   |                  |
| Del 1 de Enero al 31 de Diciembre de 2019                                 |                   |                                |                   |                   |                   |                  |
| Concepto  | Egresos           |                                |                   |                   |                   | Subejercicio     |
|   | Aprobado          | Ampliaciones/<br>(Reducciones) | Modificado        | Devengado         | Pagado            |                  |
|   | 1                 | 2                              | 3 = (1 + 2)       | 4                 | 5                 | 6 = (3 - 4)      |
| <b>Servicios Personales</b>   | <b>32,275,370</b> | <b>29,842,648</b>              | <b>62,118,018</b> | <b>56,403,538</b> | <b>52,278,367</b> | <b>5,714,480</b> |
| Remuneraciones al Personal de Carácter Permanente                         | 22,092,306        | 14,468,397                     | 36,560,703        | 34,903,009        | 34,903,009        | 1,657,694        |
| Remuneraciones al Personal de Carácter Transitorio                        | 0                 | 0                              | 0                 | 0                 | 0                 | 0                |
| Remuneraciones Adicionales y Especiales                                   | 6,163,079         | 1,836,410                      | 7,999,489         | 5,736,050         | 5,736,050         | 2,263,439        |
| Seguridad Social  | 2,627,449         | 9,559,114                      | 12,186,563        | 10,551,560        | 6,426,389         | 1,635,003        |
| Otras Prestaciones Sociales y Económicas                                  | 1,392,536         | 3,978,727                      | 5,371,263         | 5,212,919         | 5,212,919         | 158,344          |
| Previsiones   | 0                 | 0                              | 0                 | 0                 | 0                 | 0                |
| Pago de Estímulos a Servidores Públicos                                   | 0                 | 0                              | 0                 | 0                 | 0                 | 0                |
| <b>Materiales y Suministros</b>   | <b>2,762,296</b>  | <b>537,883</b>                 | <b>3,300,179</b>  | <b>3,121,692</b>  | <b>3,120,578</b>  | <b>178,487</b>   |
| Materiales de Administración, Emisión de Documentos y Artículos Oficiales | 984,845           | -85,004                        | 899,841           | 891,085           | 891,085           | 8,756            |
| Alimentos y Utensilios  | 83,190            | 24,673                         | 107,863           | 102,665           | 102,665           | 5,198            |
| Materias Primas y Materiales de Producción y Comercialización             | 0                 | 0                              | 0                 | 0                 | 0                 | 0                |
| Materiales y Artículos de Construcción y de Reparación                    | 528,977           | 221,597                        | 750,574           | 727,175           | 727,175           | 23,399           |
| Productos Químicos, Farmacéuticos y de Laboratorio                        | 116,850           | -55,592                        | 61,258            | 61,258            | 61,258            | 0                |
| Combustibles, Lubricantes y Aditivos                                      | 424,276           | 280,079                        | 704,355           | 580,984           | 579,870           | 123,371          |
| Vestuario, Blancos, Prendas de Protección y Artículos Deportivos          | 242,110           | -177,080                       | 65,030            | 63,327            | 63,327            | 1,703            |
| Materiales y Suministros Para Seguridad                                   | 0                 | 0                              | 0                 | 0                 | 0                 | 0                |
| Herramientas, Refacciones y Accesorios Menores                            | 382,048           | 329,210                        | 711,258           | 695,198           | 695,198           | 16,060           |
| <b>Servicios Generales</b>  | <b>8,099,388</b>  | <b>5,331,483</b>               | <b>13,430,871</b> | <b>10,523,845</b> | <b>9,338,759</b>  | <b>2,907,026</b> |
| Servicios Básicos   | 2,990,497         | 851,348                        | 3,841,845         | 2,815,607         | 2,705,609         | 1,026,238        |
| Servicios de Arrendamiento  | 1,565,327         | -411,361                       | 1,153,966         | 907,505           | 907,506           | 246,461          |
| Servicios Profesionales, Científicos, Técnicos y Otros Servicios          | 1,695,386         | 1,385,318                      | 3,080,704         | 2,260,928         | 2,019,818         | 819,776          |
| Servicios Financieros, Bancarios y Comerciales                            | 140,284           | 71,213                         | 211,497           | 175,972           | 175,972           | 35,525           |
| Servicios de Instalación, Reparación, Mantenimiento y Conservación        | 542,132           | 419,326                        | 961,458           | 558,264           | 558,263           | 403,194          |
| Servicios de Comunicación Social y Publicidad.                            | 45,508            | 312,949                        | 358,457           | 355,330           | 355,330           | 3,127            |
| Servicios de Traslado y Viáticos  | 471,013           | 753,377                        | 1,224,390         | 952,673           | 939,589           | 271,717          |
| Servicios Oficiales   | 209,374           | 394,727                        | 604,101           | 516,098           | 516,099           | 88,003           |
| Otros Servicios Generales   | 439,867           | 1,554,586                      | 1,994,453         | 1,981,468         | 1,160,573         | 12,985           |
| <b>Transferencias, Asignaciones, Subsidios y Otras Ayudas</b>             | <b>0</b>          | <b>0</b>                       | <b>0</b>          | <b>0</b>          | <b>0</b>          | <b>0</b>         |
| Transferencias Internas y Asignaciones al Sector Público                  | 0                 | 0                              | 0                 | 0                 | 0                 | 0                |
| Transferencias al Resto del Sector Público                                | 0                 | 0                              | 0                 | 0                 | 0                 | 0                |
| Subsidios y Subvenciones  | 0                 | 0                              | 0                 | 0                 | 0                 | 0                |



| GOBIERNO DEL ESTADO DE VERACRUZ DE IGNACIO DE LA LLAVE        |                  |                                |                  |                  |                  |                             |
|---|------------------|--------------------------------|------------------|------------------|------------------|-----------------------------|
| CUARTO TRIMESTRE 2019   |                  |                                |                  |                  |                  |                             |
| Universidad Tecnológica de Gutiérrez Zamora                   |                  |                                |                  |                  |                  |                             |
| Estado Analítico del Ejercicio del Presupuesto de Egresos     |                  |                                |                  |                  |                  |                             |
| Clasificación por Objeto del Gasto (Capítulo y Concepto)      |                  |                                |                  |                  |                  |                             |
| Del 1 de Enero al 31 de Diciembre de 2019                     |                  |                                |                  |                  |                  |                             |
| Concepto  | Egresos          |                                |                  |                  |                  | Subejercicio<br>6 = (3 - 4) |
|   | Aprobado         | Ampliaciones/<br>(Reducciones) | Modificado       | Devengado        | Pagado           |                             |
|   | 1                | 2                              | 3 = (1 + 2)      | 4                | 5                |                             |
| Ayudas Sociales   | 0                | 0                              | 0                | 0                | 0                | 0                           |
| Pensiones y Jubilaciones                                      | 0                | 0                              | 0                | 0                | 0                | 0                           |
| Transferencias a Fideicomisos, Mandatos y Otros Análogos      | 0                | 0                              | 0                | 0                | 0                | 0                           |
| Transferencias a la Seguridad Social                          | 0                | 0                              | 0                | 0                | 0                | 0                           |
| Donativos   | 0                | 0                              | 0                | 0                | 0                | 0                           |
| Transferencias al Exterior                                    | 0                | 0                              | 0                | 0                | 0                | 0                           |
| <b>Bienes Muebles, Inmuebles e Intangibles</b>                | <b>2,065,202</b> | <b>1,486,551</b>               | <b>3,551,753</b> | <b>1,354,803</b> | <b>1,354,803</b> | <b>2,196,950</b>            |
| Mobiliario y Equipo de Administración                         | 808,402          | 1,213,992                      | 2,022,394        | 780,348          | 780,348          | 1,242,046                   |
| Mobiliario y Equipo Educativo y Recreativo                    | 580,000          | -43,791                        | 536,209          | 118,923          | 118,923          | 417,286                     |
| Equipo e Instrumental Médico y de Laboratorio                 | 26,800           | 0                              | 26,800           | 0                | 0                | 26,800                      |
| Vehículos y Equipo de Transporte                              | 0                | 0                              | 0                | 0                | 0                | 0                           |
| Equipo de Defensa y Seguridad                                 | 0                | 0                              | 0                | 0                | 0                | 0                           |
| Maquinaria, Otros Equipos y Herramientas                      | 470,000          | 316,350                        | 786,350          | 374,097          | 374,097          | 412,253                     |
| Activos Biológicos  | 0                | 0                              | 0                | 0                | 0                | 0                           |
| Bienes Inmuebles  | 0                | 0                              | 0                | 0                | 0                | 0                           |
| Activos Intangibles   | 180,000          | 0                              | 180,000          | 81,435           | 81,435           | 98,565                      |
| <b>Inversión Pública</b>                                      | <b>0</b>         | <b>0</b>                       | <b>0</b>         | <b>0</b>         | <b>0</b>         | <b>0</b>                    |
| Obra Pública en Bienes de Dominio Público                     | 0                | 0                              | 0                | 0                | 0                | 0                           |
| Obra Pública en Bienes Propios                                | 0                | 0                              | 0                | 0                | 0                | 0                           |
| Proyectos Productivos y Acciones de Fomento                   | 0                | 0                              | 0                | 0                | 0                | 0                           |
| <b>Inversiones Financieras y Otras Provisiones</b>            | <b>0</b>         | <b>0</b>                       | <b>0</b>         | <b>0</b>         | <b>0</b>         | <b>0</b>                    |
| Inversiones Para el Fomento de Actividades Productivas.       | 0                | 0                              | 0                | 0                | 0                | 0                           |
| Acciones y Participaciones de Capital                         | 0                | 0                              | 0                | 0                | 0                | 0                           |
| Compra de Títulos y Valores                                   | 0                | 0                              | 0                | 0                | 0                | 0                           |
| Concesión de Préstamos  | 0                | 0                              | 0                | 0                | 0                | 0                           |
| Inversiones en Fideicomisos, Mandatos y Otros Análogos        | 0                | 0                              | 0                | 0                | 0                | 0                           |
| Otras Inversiones Financieras                                 | 0                | 0                              | 0                | 0                | 0                | 0                           |
| Provisiones para Contingencias y Otras Erogaciones Especiales | 0                | 0                              | 0                | 0                | 0                | 0                           |
| <b>Participaciones y Aportaciones</b>                         | <b>0</b>         | <b>0</b>                       | <b>0</b>         | <b>0</b>         | <b>0</b>         | <b>0</b>                    |
| Participaciones   | 0                | 0                              | 0                | 0                | 0                | 0                           |
| Aportaciones  | 0                | 0                              | 0                | 0                | 0                | 0                           |
| Convenios   | 0                | 0                              | 0                | 0                | 0                | 0                           |
| <b>Deuda Pública</b>  | <b>0</b>         | <b>0</b>                       | <b>0</b>         | <b>0</b>         | <b>0</b>         | <b>0</b>                    |
| Amortización de la Deuda Pública                              | 0                | 0                              | 0                | 0                | 0                | 0                           |




| GOBIERNO DEL ESTADO DE VERACRUZ DE IGNACIO DE LA LLAVE    |                   |                                |                   |                   |                   |                   |
|---|-------------------|--------------------------------|-------------------|-------------------|-------------------|-------------------|
| CUARTO TRIMESTRE 2019                                     |                   |                                |                   |                   |                   |                   |
| Universidad Tecnológica de Gutiérrez Zamora               |                   |                                |                   |                   |                   |                   |
| Estado Analítico del Ejercicio del Presupuesto de Egresos |                   |                                |                   |                   |                   |                   |
| Clasificación por Objeto del Gasto (Capítulo y Concepto)  |                   |                                |                   |                   |                   |                   |
| Del 1 de Enero al 31 de Diciembre de 2019                 |                   |                                |                   |                   |                   |                   |
| Concepto  | Egresos           |                                |                   |                   |                   | Subejercicio      |
|   | Aprobado          | Ampliaciones/<br>(Reducciones) | Modificado        | Devengado         | Pagado            |                   |
|   | 1                 | 2                              | 3 = (1 + 2)       | 4                 | 5                 |                   |
| Intereses de la Deuda Pública                             | 0                 | 0                              | 0                 | 0                 | 0                 | 0                 |
| Comisiones de la Deuda Pública                            | 0                 | 0                              | 0                 | 0                 | 0                 | 0                 |
| Gastos de la Deuda Pública                                | 0                 | 0                              | 0                 | 0                 | 0                 | 0                 |
| Costo por Coberturas                                      | 0                 | 0                              | 0                 | 0                 | 0                 | 0                 |
| Apoyos Financieros  | 0                 | 0                              | 0                 | 0                 | 0                 | 0                 |
| Adeudos de Ejercicios Fiscales Anteriores (Adefas)        | 0                 | 0                              | 0                 | 0                 | 0                 | 0                 |
| <b>Total del Gasto</b>                                    | <b>45,202,256</b> | <b>37,198,565</b>              | <b>82,400,821</b> | <b>71,403,878</b> | <b>66,092,507</b> | <b>10,996,943</b> |





| GOBIERNO DEL ESTADO DE VERACRUZ DE IGNACIO DE LA LLAVE<br>CUARTO TRIMESTRE 2019<br>Universidad Tecnológica de Gutiérrez Zamora<br>Estado Analítico del Ejercicio del Presupuesto de Egresos<br>Clasificación Económica (por Tipo de Gasto)<br>Del 1 de Enero al 31 de Diciembre de 2019 |                   |                                |                   |                   |                   |                   |
|---|-------------------|--------------------------------|-------------------|-------------------|-------------------|-------------------|
| Concepto  | Egresos           |                                |                   |                   |                   | Subejercicio      |
|   | Aprobado          | Ampliaciones/<br>(Reducciones) | Modificado        | Devengado         | Pagado            |                   |
|   | 1                 | 2                              | 3 = (1 + 2)       | 4                 | 5                 |                   |
| Gasto Corriente   | 43,137,054        | 35,712,013                     | 78,849,067        | 70,049,075        | 64,737,704        | 8,799,992         |
| Gasto de Capital  | 2,065,202         | 1,486,552                      | 3,551,754         | 1,354,803         | 1,354,803         | 2,196,951         |
| Amortización de la Deuda y Disminución de Pasivos   | 0                 | 0                              | 0                 | 0                 | 0                 | 0                 |
| Pensiones y Jubilaciones  | 0                 | 0                              | 0                 | 0                 | 0                 | 0                 |
| Participaciones   | 0                 | 0                              | 0                 | 0                 | 0                 | 0                 |
| <b>Total del Gasto</b>  | <b>45,202,256</b> | <b>37,198,565</b>              | <b>82,400,821</b> | <b>71,403,878</b> | <b>66,092,507</b> | <b>10,996,943</b> |





| GOBIERNO DEL ESTADO DE VERACRUZ DE IGNACIO DE LA LLAVE<br>CUARTO TRIMESTRE 2019<br>Universidad Tecnológica de Gutiérrez Zamora<br>Estado Analítico del Ejercicio del Presupuesto de Egresos<br>Clasificación Funcional (Finalidad y Función)<br>Del 1 de Enero al 31 de Diciembre de 2019 |                   |                                     |                             |                   |                   |                               |
|---|-------------------|-------------------------------------|-----------------------------|-------------------|-------------------|-------------------------------|
| Concepto  | Egresos           |                                     |                             |                   |                   | Subejercicio<br>6 = ( 3 - 4 ) |
|   | Aprobado<br>1     | Ampliaciones/<br>(Reducciones)<br>2 | Modificado<br>3 = ( 1 + 2 ) | Devengado<br>4    | Pagado<br>5       |                               |
| <b>Gobierno</b>   | 0                 | 0                                   | 0                           | 0                 | 0                 | 0                             |
| Legislación   |                   |                                     | 0                           |                   |                   | 0                             |
| Justicia  |                   |                                     | 0                           |                   |                   | 0                             |
| Coordinación de la Política de Gobierno   |                   |                                     | 0                           |                   |                   | 0                             |
| Relaciones Exteriores   |                   |                                     | 0                           |                   |                   | 0                             |
| Asuntos Financieros y Hacendarios   |                   |                                     | 0                           |                   |                   | 0                             |
| Seguridad Nacional  |                   |                                     | 0                           |                   |                   | 0                             |
| Asuntos de Orden Público y de Seguridad Interior  |                   |                                     | 0                           |                   |                   | 0                             |
| Otros Servicios Generales   |                   |                                     | 0                           |                   |                   | 0                             |
| <b>Desarrollo Social</b>  | 45,202,256        | 37,198,565                          | 82,400,821                  | 71,403,878        | 66,092,507        | 10,996,943                    |
| Protección Ambiental  |                   |                                     | 0                           |                   |                   | 0                             |
| Vivienda y Servicios a la Comunidad   |                   |                                     | 0                           |                   |                   | 0                             |
| Salud   |                   |                                     | 0                           |                   |                   | 0                             |
| Recreación, Cultura y Otras Manifestaciones Sociales  |                   |                                     | 0                           |                   |                   | 0                             |
| Educación   | 45,202,256        | 37,198,565                          | 82,400,821                  | 71,403,878        | 66,092,507        | 10,996,943                    |
| Protección Social   |                   |                                     | 0                           |                   |                   | 0                             |
| Otros Asuntos Sociales  |                   |                                     | 0                           |                   |                   | 0                             |
| <b>Desarrollo Económico</b>   | 0                 | 0                                   | 0                           | 0                 | 0                 | 0                             |
| Asuntos Económicos, Comerciales y Laborales en General  |                   |                                     | 0                           |                   |                   | 0                             |
| Agropecuaria, Silvicultura, Pesca y Caza  |                   |                                     | 0                           |                   |                   | 0                             |
| Combustibles y Energía  |                   |                                     | 0                           |                   |                   | 0                             |
| Minería, Manufacturas y Construcción  |                   |                                     | 0                           |                   |                   | 0                             |
| Transporte  |                   |                                     | 0                           |                   |                   | 0                             |
| Comunicaciones  |                   |                                     | 0                           |                   |                   | 0                             |
| Turismo   |                   |                                     | 0                           |                   |                   | 0                             |
| Ciencia, Tecnología e Innovación  |                   |                                     | 0                           |                   |                   | 0                             |
| Otras Industrias y Otros Asuntos Económicos   |                   |                                     | 0                           |                   |                   | 0                             |
| <b>Otras no Clasificadas en Funciones Anteriores</b>  | 0                 | 0                                   | 0                           | 0                 | 0                 | 0                             |
| Transacciones de la Deuda Pública / Costo Financiero de la Deuda  |                   |                                     | 0                           |                   |                   | 0                             |
| Transferencias, Participaciones y Aportaciones entre Diferentes Niveles y Ordenes de Gobierno   |                   |                                     | 0                           |                   |                   | 0                             |
| Saneamiento del Sistema Financiero  |                   |                                     | 0                           |                   |                   | 0                             |
| Adeudos de Ejercicios Fiscales Anteriores   |                   |                                     | 0                           |                   |                   | 0                             |
| <b>Total del Gasto</b>  | <b>45,202,256</b> | <b>37,198,565</b>                   | <b>82,400,821</b>           | <b>71,403,878</b> | <b>66,092,507</b> | <b>10,996,943</b>             |



GOBIERNO DEL ESTADO DE VERACRUZ DE IGNACIO DE LA LLAVE  
CUARTO TRIMESTRE 2019  
Universidad Tecnológica de Gutiérrez Zamora  
Endeudamiento Neto  
Del 1 de Enero al 31 de Diciembre de 2019

| Identificación de Crédito o Instrumento | Contratación / Colocación<br>A | Amortización<br>B | Endeudamiento Neto<br>C = A - B |
|---|--------------------------------|-------------------|---------------------------------|
| <b>Créditos Bancarios</b>               |                                |                   |                                 |
|   |                                |                   | 0                               |
|   |                                |                   | 0                               |
|   |                                |                   | 0                               |
|   |                                |                   | 0                               |
|   |                                |                   | 0                               |
|   |                                |                   | 0                               |
|   |                                |                   | 0                               |
|   |                                |                   | 0                               |
|   |                                |                   | 0                               |
|   |                                |                   | 0                               |
| Total Créditos Bancarios                | 0                              | 0                 | 0                               |
| <b>Otros Instrumentos de Deuda</b>      |                                |                   |                                 |
|   |                                |                   | 0                               |
|   |                                |                   | 0                               |
|   |                                |                   | 0                               |
|   |                                |                   | 0                               |
|   |                                |                   | 0                               |
|   |                                |                   | 0                               |
|   |                                |                   | 0                               |
|   |                                |                   | 0                               |
|   |                                |                   | 0                               |
| Total Otros Instrumentos de Deuda       | 0                              | 0                 | 0                               |
| TOTAL                                   | 0                              | 0                 | 0                               |

Nota : No aplica para este organismo





**GOBIERNO DEL ESTADO DE VERACRUZ DE IGNACIO DE LA LLAVE**  
**CUARTO TRIMESTRE 2019**  
**Universidad Tecnológica de Gutiérrez Zamora**  
**Intereses de la Deuda**  
**Del 1 de Enero al 31 de Diciembre de 2019**

| Identificación de Crédito o Instrumento           | Devengado | Pagado   |
|---|-----------|----------|
| <b>Créditos Bancarios</b>                         |           |          |
|   |           |          |
|   |           |          |
|   |           |          |
|   |           |          |
|   |           |          |
|   |           |          |
|   |           |          |
|   |           |          |
|   |           |          |
|   |           |          |
| Total de Intereses de Créditos Bancarios          | 0         | 0        |
| <b>Otros Instrumentos de Deuda</b>                |           |          |
|   |           |          |
|   |           |          |
|   |           |          |
|   |           |          |
|   |           |          |
|   |           |          |
|   |           |          |
|   |           |          |
|   |           |          |
|   |           |          |
| Total de Intereses de Otros Instrumentos de Deuda | 0         | 0        |
| <b>TOTAL</b>                                      | <b>0</b>  | <b>0</b> |

Nota: Este organismo no cuenta con información referente a endeudamiento neto por lo tanto se presenta sin datos





**GOBIERNO DEL ESTADO DE VERACRUZ DE IGNACIO DE LA LLAVE**  
**CUARTO TRIMESTRE 2019**  
**Universidad Tecnológica de Gutiérrez Zamora**  
**Indicadores de Postura Fiscal**  
**Del 1 de Enero al 31 de Diciembre de 2019**

| Concepto  | Estimado   | Devengado  | Pagado <sup>3</sup> |
|---|------------|------------|---------------------|
| <b>I. Ingresos Presupuestarios (I=1+2)</b>                              | 45,202,256 | 82,400,821 | 77,425,554          |
| 1. Ingresos del Gobierno de la Entidad Federativa <sup>1</sup>          | 0          | 0          | 0                   |
| 2. Ingresos del Sector Paraestatal <sup>1</sup>                         | 45,202,256 | 82,400,821 | 77,425,554          |
| <b>II. Egresos Presupuestarios (II=3+4)</b>                             | 45,202,256 | 71,403,878 | 66,092,507          |
| 3. Egresos del Gobierno de la Entidad Federativa <sup>2</sup>           | 0          | 0          | 0                   |
| 4. Egresos del Sector Paraestatal <sup>2</sup>                          | 45,202,256 | 71,403,878 | 66,092,507          |
| <b>III. Balance Presupuestario (Superávit o Déficit) (III = I - II)</b> | 0          | 10,996,943 | 11,333,047          |

| Concepto  | Estimado | Devengado  | Pagado <sup>3</sup> |
|---|----------|------------|---------------------|
| <b>III. Balance presupuestario (Superávit o Déficit)</b>        | 0        | 10,996,943 | 11,333,047          |
| <b>IV. Intereses, Comisiones y Gastos de la Deuda</b>           | 0        | 0          | 0                   |
| <b>V. Balance Primario ( Superávit o Déficit) (V= III - IV)</b> | 0        | 10,996,943 | 11,333,047          |

| Concepto   | Estimado | Devengado | Pagado <sup>3</sup> |
|--|----------|-----------|---------------------|
| <b>A. Financiamiento</b>                               | 0        | 0         | 0                   |
| <b>B. Amortización de la deuda</b>                     | 0        | 0         | 0                   |
| <b>C. Endeudamiento ó desendeudamiento (C = A - B)</b> | 0        | 0         | 0                   |

1 Los Ingresos que se presentan son los ingresos presupuestario totales sin incluir los ingresos por financiamientos. Los Ingresos del Gobierno de la Entidad Federativa corresponden a los del Poder Ejecutivo, Legislativo Judicial y Autónomos

2 Los egresos que se presentan son los egresos presupuestarios totales sin incluir los egresos por amortización. Los egresos del Gobierno de la Entidad Federativa corresponden a los del Poder Ejecutivo, Legislativo, Judicial y Órganos Autónomos

3 Para Ingresos se reportan los ingresos recaudados; para egresos se reportan los egresos pagados




## **UNIVERSIDAD TECNOLÓGICA DE GUTIÉRREZ ZAMORA**

# **INFORMACIÓN PROGRAMÁTICA**

### **APARTADO III**





| GOBIERNO DEL ESTADO DE VERACRUZ DE IGNACIO DE LA LLAVE<br>CUARTO TRIMESTRE 2019<br>Universidad Tecnológica de Gutiérrez Zamora<br>Gasto por Categoría Programática<br>Del 1 de Enero al 31 de Diciembre de 2019 |                   |                                |                   |                   |                   |                             |
|---|-------------------|--------------------------------|-------------------|-------------------|-------------------|-----------------------------|
| Concepto  | Egresos           |                                |                   |                   |                   | Subejercicio<br>6 = (3 - 4) |
|   | Aprobado          | Ampliaciones/<br>(Reducciones) | Modificado        | Devengado         | Pagado            |                             |
|   | 1                 | 2                              | 3 = (1 + 2)       | 4                 | 5                 |                             |
| <b>Programas</b>  |                   |                                |                   |                   |                   |                             |
| <b>Subsidios: Sector Social y Privado o Entidades Federativas y Municipios</b>  | 0                 | 0                              | 0                 | 0                 | 0                 | 0                           |
| Sujetos a Reglas de Operación   |                   |                                | 0                 |                   |                   | 0                           |
| Otros Subsidios   |                   |                                | 0                 |                   |                   | 0                           |
| <b>Desempeño de las Funciones</b>   | 42,224,108        | 24,730,260                     | 66,954,368        | 57,953,720        | 57,813,443        | 9,000,648                   |
| Prestación de Servicios Públicos  | 42,224,108        | 24,730,260                     | 66,954,368        | 57,953,720        | 57,813,443        | 9,000,648                   |
| Provisión de Bienes Públicos  |                   |                                | 0                 |                   |                   | 0                           |
| Planeación, seguimiento y evaluación de políticas públicas  |                   |                                | 0                 |                   |                   | 0                           |
| Promoción y fomento   |                   |                                | 0                 |                   |                   | 0                           |
| Regulación y supervisión  |                   |                                | 0                 |                   |                   | 0                           |
| Funciones de las Fuerzas Armadas (Únicamente Gobierno Federal)  |                   |                                | 0                 |                   |                   | 0                           |
| Específicos   |                   |                                | 0                 |                   |                   | 0                           |
| Proyectos de Inversión  |                   |                                | 0                 |                   |                   | 0                           |
| <b>Administrativos y de Apoyo</b>   | 0                 | 0                              | 0                 | 0                 | 0                 | 0                           |
| Apoyo al proceso presupuestario y para mejorar la eficiencia institucional  |                   |                                | 0                 |                   |                   | 0                           |
| Apoyo a la función pública y al mejoramiento de la gestión  |                   |                                | 0                 |                   |                   | 0                           |
| Operaciones ajenas  |                   |                                | 0                 |                   |                   | 0                           |
| <b>Compromisos</b>  | 0                 | 0                              | 0                 | 0                 | 0                 | 0                           |
| Obligaciones de cumplimiento de resolución jurisdiccional   |                   |                                | 0                 |                   |                   | 0                           |
| Desastres Naturales   |                   |                                | 0                 |                   |                   | 0                           |
| <b>Obligaciones</b>   | 2,978,148         | 12,468,305                     | 15,446,453        | 13,450,158        | 8,279,064         | 1,996,295                   |
| Pensiones y jubilaciones  | 350,699           | 2,909,191                      | 3,259,890         | 2,898,598         | 1,852,675         | 361,292                     |
| Aportaciones a la seguridad social  | 2,627,449         | 9,559,114                      | 12,186,563        | 10,551,560        | 6,426,389         | 1,635,003                   |
| Aportaciones a fondos de estabilización   |                   |                                | 0                 |                   |                   | 0                           |
| Aportaciones a fondos de inversión y reestructura de pensiones  |                   |                                | 0                 |                   |                   | 0                           |
| <b>Programas de Gasto Federalizado (Gobierno Federal)</b>   | 0                 | 0                              | 0                 | 0                 | 0                 | 0                           |
| Gasto Federalizado  |                   |                                | 0                 |                   |                   | 0                           |
| Participaciones a entidades federativas y municipios  |                   |                                | 0                 |                   |                   | 0                           |
| Costo financiero, deuda o apoyos a deudores y ahorradores de la banca   |                   |                                | 0                 |                   |                   | 0                           |
| Adeudos de ejercicios fiscales anteriores   |                   |                                | 0                 |                   |                   | 0                           |
| <b>Total del Gasto</b>  | <b>45,202,256</b> | <b>37,198,565</b>              | <b>82,400,821</b> | <b>71,403,878</b> | <b>66,092,507</b> | <b>10,996,943</b>           |

*[Handwritten signature and stamp]*



**GOBIERNO DEL ESTADO DE VERACRUZ DE IGNACIO DE LA LLAVE**  
**CUARTO TRIMESTRE 2019**  
**Programas y Proyectos de Inversión**  
**Del 1 de Enero al 31 de Diciembre de 2019**  
**(Pesos)**

**Ente Público:** Universidad Tecnológica de Gutiérrez Zamora

- Formato libre
- En caso de no aplicar se deberá asentar tal situación

Nota: Este organismo no cuenta con información referente a programas y proyectos de inversión por lo tanto se presenta sin datos



**GOBIERNO DEL ESTADO DE VERACRUZ DE IGNACIO DE LA LLAVE**  
**CUARTO TRIMESTRE 2019**  
**Indicadores de Resultados**  
**Del 1 de Enero al 31 de Diciembre de 2019**  
**(Pesos)**

**Ente Público:** Universidad Tecnológica de Gutiérrez Zamora

Se puede incluir las Matrices de Indicadores para resultados que se tengan, en la que se muestre el resultado obtenido en el Indicador

- Formato libre
- En caso de no aplicar se deberá asentar tal situación



Secretaría de Educación de Veracruz  
Subsecretaría de Educación Media Superior y Superior  
Dirección de Educación Tecnológica  
Programación Anual de Indicadores Federalizado  
Reporte de avance trimestral

Nombre del plantel: Universidad Tecnológica de Gutiérrez Zamora

| Resumen Narrativo   | Indicador  | Meta Anual | Transversalidad |         | Trimestre octubre - diciembre 2019 |           | Justificaciones |
|---|--|------------|-----------------|---------|------------------------------------|-----------|-----------------|
|   |  |            | Hombres         | Mujeres | Programado                         | Realizado |                 |
| [C1] Programas de estudios con calidad impartidos   | Proporción de impartición de programas de estudios con calidad                                     | 2          | N/A             | N/A     | 2                                  | 0         |                 |
| [C2] Educación Superior Tecnológica impartida   | Tasa de variación de la matrícula escolar  | 2508       | 1229            | 1279    | 2508                               | 1873      |                 |
| [A1.C1] Obtención del reconocimiento al perfil deseable por parte de los docentes   | Proporción de docentes con reconocimiento de perfil deseable                                       | 1          | 0               | 1       | 0                                  | 1         |                 |
| [A2.C1] Participación de los docentes en líneas innovadoras de investigación aplicada y desarrollo tecnológico  | Proporción de docentes en líneas innovadoras de investigación aplicada y desarrollo tecnológico    | 1          | 0               | 1       | 0                                  | 0         |                 |
| [A3.C1] Incorporación de docentes al Sistema Nacional de Investigadores del Consejo Nacional de Investigadores  | Proporción de docentes incorporados en el Sistema Nacional de Investigadores                       | 2          | 1               | 1       | 1                                  | 0         |                 |
| [A4.C1] Incorporación de cuerpos académicos registrados en el Programa para el Desarrollo Profesional Docente para el tipo  | Proporción de cuerpos académicos consolidados  | 2          | N/A             | N/A     | 0                                  | 0         |                 |
| [A5.C1] Acreditación y reacreditación de los programas de estudio por organismos reconocidos por el Consejo para la Acreditación de la Educación Superior y por los       | Proporción de programas de estudio acreditados por organismos reconocidos                          | 1          | N/A             | N/A     | 1                                  | 0         |                 |
| [A6.C1] Participación de alumnos y docentes en estancias, servicio social, residencias, estancias académicas y similares en otras instituciones nacionales y extranjeras. | Proporción de movilidad académica de alumnos y docentes  | 6          | 3               | 3       | 0                                  | 0         |                 |
| [A1.C2] Realización de campañas de difusión   | Proporción de campañas de difusión realizadas  | 7          | N/A             | N/A     | 0                                  | 0         |                 |
| [A2.C2] Atención a la demanda de nuevo ingreso  | Índice de variación de alumnos de nuevo ingreso  | 480        | 235             | 245     | 0                                  | 0         |                 |
| [A3.C2] Atención a la demanda de reingreso  | Tasa de variación en alumnos de reingreso  | 2028       | 994             | 1034    | 0                                  | 0         |                 |
| [A4.C2] Titulación de los egresados en educación superior tecnológica   | Proporción de alumnos titulados  | 800        | 394             | 406     | 0                                  | 0         |                 |
| [A5.C2] Evaluación del nivel de satisfacción de los usuarios de educación tecnológica   | Proporción de satisfacción con el servicio educativo en educación superior tecnológica de Veracruz | 475        | N/A             | N/A     | 0                                  | 0         |                 |

*Blasco*  
Dr. José Luis Blasco Cabal  
Encargado de la Dirección de Planeación y Evaluación

*[Handwritten signature]*

*[Handwritten signature]*



# **UNIVERSIDAD TECNOLÓGICA DE GUTIÉRREZ ZAMORA**

## **ANEXOS**



### APARTADO IV



**GOBIERNO DEL ESTADO DE VERACRUZ DE IGNACIO DE LA LLAVE  
CUARTO TRIMESTRE 2019  
Relación de Bienes Muebles que Componen el Patrimonio  
(Pesos)  
Al 31 de Diciembre de 2019**

Ente Público: Universidad Tecnológica de Gutiérrez Zamora

| Código       | Descripción del Bien Mueble                   | Valor en libros   |
|--------------|---|-------------------|
| 124100000000 | MOBILIARIO Y EQUIPO DE ADMINISTRACIÓN         | 5,304,538         |
| 124200000000 | MOBILIARIO Y EQUIPO EDUCACIONAL RECREATIVO    | 1,268,857         |
| 124300000000 | EQUIPO E INSTRUMENTAL MEDICO Y DE LABORATORIO | 130,943           |
| 124400000000 | EQUIPO DE TRANSPORTE                          | 3,480,000         |
| 124600000000 | MAQUINARIA, OTROS EQUIPOS Y HERRAMIENTAS      | 3,494,512         |
| 124700000000 | COLECCIONES, OBRAS DE ARTE Y OBJETOS VAL.     | 557,709           |
|              |   | 0                 |
|              |   | 0                 |
|              |   | 0                 |
|              |   | 0                 |
|              |   | 0                 |
|              |   | 0                 |
|              |   | 0                 |
|              |   | 0                 |
|              |   | 0                 |
|              |   | 0                 |
|              |   | 0                 |
|              |   | 0                 |
|              |   | 0                 |
|              |   | 0                 |
|              |   | 0                 |
|              |   | 0                 |
|              |   | 0                 |
|              |   | 0                 |
|              |   | 0                 |
| <b>TOTAL</b> |   | <b>14,236,559</b> |





| GOBIERNO DEL ESTADO DE VERACRUZ DE IGNACIO DE LA LLAVE<br>CUARTO TRIMESTRE 2019<br>Universidad Tecnológica de Gutiérrez Zamora<br>Relación de cuentas bancarias productivas específicas<br>Al 31 de Diciembre de 2019 |                             |                  |
|---|-----------------------------|------------------|
| Fondo, Programa o Convenio  | Datos de la Cuenta Bancaria |                  |
|   | Institución Bancaria        | Número de Cuenta |
|   |                             |                  |
|   |                             |                  |
|   |                             |                  |
|   |                             |                  |
|   |                             |                  |
|   |                             |                  |
|   |                             |                  |
|   |                             |                  |
|   |                             |                  |
|   |                             |                  |
|   |                             |                  |
|   |                             |                  |
|   |                             |                  |

Nota: Este organismo no cuenta con información referente a endeudamiento neto por lo tanto se presenta sin datos



**GOBIERNO DEL ESTADO DE VERACRUZ DE IGNACIO DE LA LLAVE**  
**CUARTO TRIMESTRE 2019**  
**Relación de Esquemas Bursátiles y de Coberturas Financieras**  
**Al 31 de Diciembre de 2019**  
**(Pesos)**

ente Público: Universidad Tecnológica de Gutiérrez Zamora

- Formato libre
- En caso de no aplicar se deberá asentar tal situación

Nota: Este organismo no cuenta con información referente a endeudamiento neto por lo tanto se presenta sin datos


# **UNIVERSIDAD TECNOLÓGICA DE GUTIÉRREZ ZAMORA**

# **LEY DE DISCIPLINA FINANCIERA**

## **APARTADO V**







| UNIVERSIDAD TECNOLÓGICA DE GUTIÉRREZ ZAMORA<br>Estado de Situación Financiera Detallado - LDF<br>Al 31 de diciembre de 2018 y al 31 de Diciembre de 2019<br>(PESOS) |                   |                         |  |                   |                         |
|---|-------------------|-------------------------|--|-------------------|-------------------------|
| Concepto (c)  | 2019              | 31 de diciembre de 2018 | Concepto (c)   | 2019              | 31 de diciembre de 2018 |
| <b>ACTIVO</b>   |                   |                         | <b>PASIVO</b>  |                   |                         |
| <b>Activo Circulante</b>  |                   |                         | <b>Activo Circulante</b>   |                   |                         |
| <b>a. Efectivo y Equivalentes (a=a1+a2+a3+a4+a5+a6+a7)</b>  | <b>11,765,300</b> | <b>250,463</b>          | <b>a. Cuentas por Pagar a Corto Plazo (a=a1+a2+a3+a4+a5+a6+a7+a8+a9)</b>                                 | <b>31,025,258</b> | <b>25,953,206</b>       |
| a1) Efectivo  | 0                 | 1,908                   | a1) Servicios Personales por Pagar a Corto Plazo   | 70,207            | 0                       |
| a2) Bancos/Tesorería  | 0                 | 0                       | a2) Proveedores por Pagar a Corto Plazo  | 184,189           | 0                       |
| a3) Bancos/Dependencias y Otros   | 11,765,300        | 248,555                 | a3) Contratistas por Obras Públicas por Pagar a Corto Plazo  | 0                 | 0                       |
| a4) Inversiones Temporales (Hasta 3 meses)  | 0                 | 0                       | a4) Participaciones y Aportaciones por Pagar a Corto Plazo   | 0                 | 0                       |
| a5) Fondos con Afectación Específica  | 0                 | 0                       | a5) Transferencias Otorgadas por Pagar a Corto Plazo   | 0                 | 0                       |
| a6) Depósitos de Fondos de Terceros en Garantía y/o Administración  | 0                 | 0                       | a6) Intereses, Comisiones y Otros Gastos de la Deuda Pública por Pagar a Corto Plazo                     | 0                 | 0                       |
| a7) Otros Efectivos y Equivalentes  | 0                 | 0                       | a7) Retenciones y Contribuciones por Pagar a Corto Plazo   | 25,541,828        | 25,886,324              |
| <b>b. Derechos a Recibir Efectivo o Equivalentes (b=b1+b2+b3+b4+b5+b6+b7)</b>   | <b>32,711,219</b> | <b>27,541,034</b>       | a8) Devoluciones de la Ley de Ingresos por Pagar a Corto Plazo   | 0                 | 0                       |
| b1) Inversiones Financieras de Corto Plazo  | 0                 | 0                       | a9) Otras Cuentas por Pagar a Corto Plazo  | 5,229,034         | 66,882                  |
| b2) Cuentas por Cobrar a Corto Plazo  | 22,313,037        | 17,338,081              | <b>b. Documentos por Pagar a Corto Plazo (b=b1+b2+b3)</b>  | <b>0</b>          | <b>0</b>                |
| b3) Deudores Diversos por Cobrar a Corto Plazo  | 10,365,977        | 10,170,750              | b1) Documentos Comerciales por Pagar a Corto Plazo   | 0                 | 0                       |
| b4) Ingresos por Recuperar a Corto Plazo  | 32,205            | 32,203                  | b2) Documentos con Contratistas por Obras Públicas por Pagar a Corto Plazo                               | 0                 | 0                       |
| b5) Deudores por Anticipos de la Tesorería a Corto Plazo  | 0                 | 0                       | b3) Otros Documentos por Pagar a Corto Plazo   | 0                 | 0                       |
| b6) Préstamos Otorgados a Corto Plazo   | 0                 | 0                       | <b>c. Porción a Corto Plazo de la Deuda Pública (c=c1+c2)</b>  | <b>0</b>          | <b>0</b>                |
| b7) Otros Derechos a Recibir Efectivo o Equivalentes a Corto Plazo  | 0                 | 0                       | c1) Porción a Corto Plazo de la Deuda Pública  | 0                 | 0                       |
| <b>c. Derechos a Recibir Bienes o Servicios (c=c1+c2+c3+c4+c5)</b>  | <b>472,134</b>    | <b>714,165</b>          | c2) Porción a Corto Plazo de Arrendamiento Financiero  | 0                 | 0                       |
| c1) Anticipo a Proveedores por Adquisición de Bienes y Prestación de Servicios a Corto Plazo  | 0                 | 0                       | <b>d. Títulos y Valores a Corto Plazo</b>  | <b>0</b>          | <b>0</b>                |
| c2) Anticipo a Proveedores por Adquisición de Bienes Inmuebles y Muebles a Corto Plazo  | 472,134           | 714,165                 | <b>e. Pasivos Diferidos a Corto Plazo (e=e1+e2+e3)</b>   | <b>0</b>          | <b>0</b>                |
| c3) Anticipo a Proveedores por Adquisición de Bienes Intangibles a Corto Plazo  | 0                 | 0                       | e1) Ingresos Cobrados por Adelantado a Corto Plazo   | 0                 | 0                       |
| c4) Anticipo a Contratistas por Obras Públicas a Corto Plazo  | 0                 | 0                       | e2) Intereses Cobrados por Adelantado a Corto Plazo  | 0                 | 0                       |
| c5) Otros Derechos a Recibir Bienes o Servicios a Corto Plazo   | 0                 | 0                       | e3) Otros Pasivos Diferidos a Corto Plazo  | 0                 | 0                       |
| <b>d. Inventarios (d=d1+d2+d3+d4+d5)</b>  | <b>0</b>          | <b>0</b>                | <b>f. Fondos y Bienes de Terceros en Garantía y/o Administración a Corto Plazo (f=f1+f2+f3+f4+f5+f6)</b> | <b>0</b>          | <b>0</b>                |
| d1) Inventario de Mercancías para Venta   | 0                 | 0                       | f1) Fondos en Garantía a Corto Plazo   | 0                 | 0                       |
| d2) Inventario de Mercancías Terminadas   | 0                 | 0                       | f2) Fondos en Administración a Corto Plazo   | 0                 | 0                       |
| d3) Inventario de Mercancías en Proceso de Elaboración  | 0                 | 0                       | f3) Fondos Contingentes a Corto Plazo  | 0                 | 0                       |
| d4) Inventario de Materias Primas, Materiales y Suministros para Producción   | 0                 | 0                       | f4) Fondos de Fideicomisos, Mandatos y Contratos Análogos a Corto Plazo                                  | 0                 | 0                       |
| d5) Bienes en Tránsito  | 0                 | 0                       | f5) Otros Fondos de Terceros en Garantía y/o Administración a Corto Plazo                                | 0                 | 0                       |
| <b>e. Almacenes</b>   | <b>0</b>          | <b>0</b>                | f6) Valores y Bienes en Garantía a Corto Plazo   | 0                 | 0                       |
| <b>f. Estimación por Pérdida o Deterioro de Activos Circulantes (f=f1+f2)</b>   | <b>0</b>          | <b>0</b>                | <b>g. Provisiones a Corto Plazo (g=g1+g2+g3)</b>   | <b>0</b>          | <b>0</b>                |
| f1) Estimaciones para Cuentas Incobrables por Derechos a Recibir Efectivo o Equivalentes  | 0                 | 0                       | g1) Provisión para Demandas y Juicios a Corto Plazo  | 0                 | 0                       |
| f2) Estimación por Deterioro de Inventarios   | 0                 | 0                       | g2) Provisión para Contingencias a Corto Plazo   | 0                 | 0                       |
| <b>g. Otros Activos Circulantes (g=g1+g2+g3+g4)</b>   | <b>0</b>          | <b>0</b>                | g3) Otras Provisiones a Corto Plazo  | 0                 | 0                       |
| g1) Valores en Garantía   | 0                 | 0                       | <b>h. Otros Pasivos a Corto Plazo (h=h1+h2+h3)</b>   | <b>476,897</b>    | <b>0</b>                |
| g2) Bienes en Garantía (excluye depósitos de fondos)  | 0                 | 0                       | h1) Ingresos por Clasificar  | 0                 | 0                       |
| g3) Bienes Derivados de Embargos, Decomisos, Aseguramientos y Dación en Pago  | 0                 | 0                       | h2) Recaudación por Participar   | 0                 | 0                       |
| g4) Adquisición con Fondos de Terceros  | 0                 | 0                       | h3) Otros Pasivos Circulantes  | 476,897           | 0                       |
| <b>IA. Total de Activos Circulantes (IA = a + b + c + d + e + f + g)</b>  | <b>44,948,653</b> | <b>28,505,662</b>       | <b>IIA. Total de Pasivos Circulantes (IIA = a + b + c + d + e + f + g + h)</b>                           | <b>31,502,155</b> | <b>25,953,206</b>       |

*[Handwritten signature]*



|   |                    |                    |  |                    |                    |
|---|--------------------|--------------------|--|--------------------|--------------------|
| <b>Activo No Circulante</b>   |                    |                    | <b>Pasivo No Circulante</b>  |                    |                    |
| a. Inversiones Financieras a Largo Plazo  | 0                  |                    | a. Cuentas por Pagar a Largo Plazo   | 0                  | 0                  |
| b. Derechos a Recibir Efectivo o Equivalentes a Largo Plazo                           | 0                  |                    | b. Documentos por Pagar a Largo Plazo  | 0                  | 0                  |
| c. Bienes Inmuebles, Infraestructura y Construcciones en Proceso                      | 67,374,298         | 67,374,298         | c. Deuda Pública a Largo Plazo   | 0                  | 0                  |
| d. Bienes Muebles   | 14,236,559         | 12,963,192         | d. Pasivos Diferidos a Largo Plazo   | 0                  | 0                  |
| e. Activos Intangibles  | 740,253            | 658,818            | e. Fondos y Bienes de Terceros en Garantía y/o en Administración a Largo Plazo                       | 0                  | 0                  |
| f. Depreciación, Deterioro y Amortización Acumulada de Bienes                         | 0                  |                    | f. Provisiones a Largo Plazo   | 0                  | 0                  |
| g. Activos Diferidos  | 0                  |                    |  |                    |                    |
| h. Estimación por Pérdida o Deterioro de Activos no Circulantes                       | 0                  |                    | <b>II.B. Total de Pasivos No Circulantes (IIB = a + b + c + d + e + f)</b>                           | <b>0</b>           | <b>0</b>           |
| i. Otros Activos no Circulantes   | 0                  |                    |  |                    |                    |
| <b>II.B. Total de Activos No Circulantes (IB = a + b + c + d + e + f + g + h + i)</b> | <b>82,351,110</b>  | <b>80,996,308</b>  | <b>II. Total del Pasivo (II = IIA + IIB)</b>   | <b>31,502,155</b>  | <b>25,953,206</b>  |
| <b>I. Total del Activo (I = IA + IB)</b>  | <b>127,299,763</b> | <b>109,501,970</b> | <b>HACIENDA PÚBLICA/PATRIMONIO</b>   |                    |                    |
|   |                    |                    | <b>IIIA. Hacienda Pública/Patrimonio Contribuido (IIIA = a + b + c)</b>                              | <b>66,316,007</b>  | <b>66,316,007</b>  |
|   |                    |                    | a. Aportaciones  | 0                  | 0                  |
|   |                    |                    | b. Donaciones de Capital   | 66,316,007         | 66,316,007         |
|   |                    |                    | c. Actualización de la Hacienda Pública/Patrimonio   | 0                  | 0                  |
|   |                    |                    | <b>IIIB. Hacienda Pública/Patrimonio Generado (IIIB = a + b + c + d + e)</b>                         | <b>29,481,601</b>  | <b>17,232,757</b>  |
|   |                    |                    | a. Resultados del Ejercicio (Ahorro/ Desahorro)  | 12,248,844         | 109,945            |
|   |                    |                    | b. Resultados de Ejercicios Anteriores   | 17,232,757         | 17,122,812         |
|   |                    |                    | c. Revalúos  |                    | 0                  |
|   |                    |                    | d. Reservas  | 0                  | 0                  |
|   |                    |                    | e. Rectificaciones de Resultados de Ejercicios Anteriores  | 0                  | 0                  |
|   |                    |                    | <b>IIIC. Exceso o Insuficiencia en la Actualización de la Hacienda Pública/Patrimonio (IIIC=a+b)</b> | <b>0</b>           | <b>0</b>           |
|   |                    |                    | a. Resultado por Posición Monetaria  | 0                  | 0                  |
|   |                    |                    | b. Resultado por Tenencia de Activos no Monetarios   | 0                  | 0                  |
|   |                    |                    | <b>III. Total Hacienda Pública/Patrimonio (III = IIIA + IIIB + IIIC)</b>                             | <b>95,797,608</b>  | <b>83,548,764</b>  |
|   |                    |                    | <b>IV. Total del Pasivo y Hacienda Pública/Patrimonio (IV = II + III)</b>                            | <b>127,299,763</b> | <b>109,501,970</b> |


ELABORÓ  
  
ING. ARTURO DE JESÚS HERNÁNDEZ HERNÁNDEZ  
ENCARGADO DEL DPTO. DE RECURSOS  
FINANCIEROS

VERIFICÓ  
  
L.C.P. YF. LUZ DEL CARMEN CASTRO IBARRA  
DIRECTORA ADMINISTRATIVA

AUTORIZÓ  
  
MTRA. SANDRA ANGELICA HERNÁNDEZ HERRERA  
ENCARGADA DE DESPACHO DE RECTORIA

| UNIVERSIDAD TECNOLÓGICA DE GUTIERREZ ZAMORA                     |  |                               |                                |  |  |                                   |  |
|---|--|-------------------------------|--------------------------------|--|--|-----------------------------------|--|
| 7.2 Informe Analítico de la Deuda Pública y Otros Pasivos - LDF |  |                               |                                |  |  |                                   |  |
| Del 1 de enero al 31 de Diciembre de 2019                       |  |                               |                                |  |  |                                   |  |
| (PESOS)   |  |                               |                                |  |  |                                   |  |
| Denominación de la Deuda Pública y Otros Pasivos (c)            | Saldo al 31 de diciembre de 20XN-1 (d) | Disposiciones del Periodo (e) | Amortizaciones del Periodo (f) | Revaluaciones, Reclasificaciones y Otros Ajustes (g) | Saldo Final del Periodo (h)<br>h=d+e-f+g | Pago de Intereses del Periodo (i) | Pago de Comisiones y demás costos asociados durante el Periodo (j) |
| <b>1. Deuda Pública (1=A+B)</b>                                 |  |                               |                                |  |  |                                   |  |
| <b>A. Corto Plazo (A=a1+a2+a3)</b>                              | 0                                      | 0                             | 0                              | 0  | 0  | 0                                 | 0  |
| a1) Instituciones de Crédito                                    | 0                                      | 0                             | 0                              | 0  | 0  | 0                                 | 0  |
| a2) Títulos y Valores   | 0                                      | 0                             | 0                              | 0  | 0  | 0                                 | 0  |
| a3) Arrendamientos Financieros                                  | 0                                      | 0                             | 0                              | 0  | 0  | 0                                 | 0  |
| <b>B. Largo Plazo (B=b1+b2+b3)</b>                              | 0                                      | 0                             | 0                              | 0  | 0  | 0                                 | 0  |
| b1) Instituciones de Crédito                                    | 0                                      | 0                             | 0                              | 0  | 0  | 0                                 | 0  |
| b2) Títulos y Valores   | 0                                      | 0                             | 0                              | 0  | 0  | 0                                 | 0  |
| b3) Arrendamientos Financieros                                  | 0                                      | 0                             | 0                              | 0  | 0  | 0                                 | 0  |
| <b>2. Otros Pasivos</b>   | 25,953,206                             | 5,548,949                     |                                | 0  | 31,502,155                               | 0                                 | 0  |
| <b>3. Total de la Deuda Pública y Otros Pasivos</b>             | 25,953,206                             | 5,548,949                     | 0                              | 0  | 31,502,155                               | 0                                 | 0  |
| <b>4. Deuda Contingente 1 (informativo)</b>                     | 0                                      | 0                             | 0                              | 0  | 0  | 0                                 | 0  |
| A. Deuda Contingente 1  | 0                                      | 0                             | 0                              | 0  | 0  | 0                                 | 0  |
| B. Deuda Contingente 2  | 0                                      | 0                             | 0                              | 0  | 0  | 0                                 | 0  |
| C. Deuda Contingente XX   | 0                                      | 0                             | 0                              | 0  | 0  | 0                                 | 0  |
| <b>5. Valor de Instrumentos Bono</b>                            | 0                                      | 0                             | 0                              | 0  | 0  | 0                                 | 0  |
| A. Instrumento Bono Cupón Cero 1                                | 0                                      | 0                             | 0                              | 0  | 0  | 0                                 | 0  |
| B. Instrumento Bono Cupón Cero 2                                | 0                                      | 0                             | 0                              | 0  | 0  | 0                                 | 0  |
| C. Instrumento Bono Cupón Cero XX                               | 0                                      | 0                             | 0                              | 0  | 0  | 0                                 | 0  |

| Obligaciones a Corto Plazo (k)                     | Monto Contratado (l) | Plazo Pactado (m) | Tasa de Interés (n) | Comisiones y Costos Relacionados (o) | Tasa Efectiva (p) |
|--|----------------------|-------------------|---------------------|--------------------------------------|-------------------|
| <b>6. Obligaciones a Corto Plazo (Informativo)</b> | 0                    | 0                 | 0                   | 0                                    | 0                 |
| A. Crédito 1                                       | 0                    | 0                 | 0                   | 0                                    | 0                 |
| B. Crédito 2                                       | 0                    | 0                 | 0                   | 0                                    | 0                 |
| C. Crédito XX                                      | 0                    | 0                 | 0                   | 0                                    | 0                 |

ELABORÓ  
  
ING. ARTURO DE JESÚS HERNÁNDEZ HERNÁNDEZ  
ENCARGADO DEL DPTO. DE RECURSOS  
FINANCIEROS

VERIFICÓ  
  
L.C.P. Y F. LUZ DEL CARMEN CASTRO IBARRA  
DIRECTORA ADMINISTRATIVA

AUTORIZÓ  
  
MTRA. SANDRA ANGÉLICA HERNÁNDEZ HERRERA  
ENCARGADA DE DESPACHO DE RECTORIA



| UNIVERSIDAD TECNOLÓGICA DE GUTIERREZ ZAMORA                             |                        |   |                          |                                   |                   |  |   |  |  |   |
|---|------------------------|---|--------------------------|-----------------------------------|-------------------|--|---|--|--|---|
| 7.3 Informe Analítico de Obligaciones Diferentes de Financiamientos LDF |                        |   |                          |                                   |                   |  |   |  |  |   |
| Del 1 de enero al 31 de Diciembre de 2019                               |                        |   |                          |                                   |                   |  |   |  |  |   |
| (PESOS)   |                        |   |                          |                                   |                   |  |   |  |  |   |
| Denominación de las Obligaciones Diferentes de Financiamiento (c)       | Fecha del Contrato (d) | Fecha de inicio de operación del proyecto (e) | Fecha de vencimiento (f) | Monto de la inversión pactado (g) | Plazo pactado (h) | Monto promedio mensual del pago de la contraprestación (i) | Monto promedio mensual del pago de la contraprestación correspondiente al pago de inversión (j) | Monto pagado de la inversión al XX de XXXX de 20XN (k) | Monto pagado de la inversión actualizado al XX de XXXX de 20XN (l) | Saldo pendiente por pagar de la inversión al XX de XXXX de 20XN (m = g l) |
| <b>A. Asociaciones Público Privadas (APP's) (A=a+b+c+d)</b>             |                        |   |                          | 0                                 |                   | 0  | 0   | 0  | 0  | 0   |
| a) APP 1  |                        |   |                          | 0                                 |                   | 0  | 0   | 0  | 0  | 0   |
| b) APP 2  |                        |   |                          | 0                                 |                   | 0  | 0   | 0  | 0  | 0   |
| c) APP 3  |                        |   |                          | 0                                 |                   | 0  | 0   | 0  | 0  | 0   |
| d) APP XX   |                        |   |                          | 0                                 |                   | 0  | 0   | 0  | 0  | 0   |
| <b>B. Otros Instrumentos (B=a+b+c+d)</b>                                |                        |   |                          | 0                                 |                   | 0  | 0   | 0  | 0  | 0   |
| a) Otro Instrumento 1   |                        |   |                          | 0                                 |                   | 0  | 0   | 0  | 0  | 0   |
| b) Otro Instrumento 2   |                        |   |                          | 0                                 |                   | 0  | 0   | 0  | 0  | 0   |
| c) Otro Instrumento 3   |                        |   |                          | 0                                 |                   | 0  | 0   | 0  | 0  | 0   |
| d) Otro Instrumento XX  |                        |   |                          | 0                                 |                   | 0  | 0   | 0  | 0  | 0   |
| <b>C. Total de Obligaciones Diferentes de Financiamiento (C=A+B)</b>    |                        |   |                          | 0                                 |                   | 0  | 0   | 0  | 0  | 0   |

ELABORÓ  
  
ING. ARTURO DE JESÚS HERNÁNDEZ HERNÁNDEZ  
ENCARGADO DEL DPTO. DE RECURSOS FINANCIEROS

VERIFICÓ  
  
L.C.P. Y F. LUZ DEL CARMEN CASTRO IBARRA  
DIRECTORA ADMINISTRATIVA

AUTORIZÓ  
  
MTRA. SANDRA ANGÉLICA HERNÁNDEZ HERRERA  
ENCARGADA DE DESPACHO DE RECTORIA



7.4 UNIVERSIDAD TECNOLÓGICA DE GUTIÉRREZ ZAMORA  
Balance Presupuestario - LDF  
Del 1 de enero al 31 de diciembre de 2019  
(PESOS)

| Concepto (c)   | Estimado/<br>Aprobado (d) | Devengado         | Recaudado/<br>Pagado |
|--|---------------------------|-------------------|----------------------|
| <b>A. Ingresos Totales (A = A1+A2+A3)</b>  | <b>45,202,256</b>         | <b>82,400,821</b> | <b>77,425,554</b>    |
| A1. Ingresos de Libre Disposición  | 45,202,256                | 82,400,821        | 77,425,554           |
| A2. Transferencias Federales Etiquetadas   | 0                         | 0                 | 0                    |
| A3. Financiamiento Neto  | 0                         | 0                 | 0                    |
| <b>B. Egresos Presupuestarios1 (B = B1+B2)</b>   | <b>45,202,256</b>         | <b>71,403,878</b> | <b>66,092,507</b>    |
| B1. Gasto No Etiquetado (sin incluir Amortización de la Deuda Pública)   | 45,202,256                | 71,403,878        | 66,092,507           |
| B2. Gasto Etiquetado (sin incluir Amortización de la Deuda Pública)  | 0                         | 0                 | 0                    |
| <b>C. Remanentes del Ejercicio Anterior ( C = C1 + C2 )</b>  | <b>0</b>                  | <b>0</b>          | <b>0</b>             |
| C1. Remanentes de Ingresos de Libre Disposición aplicados en el periodo  | 0                         | 0                 | 0                    |
| C2. Remanentes de Transferencias Federales Etiquetadas aplicados en el periodo                                   | 0                         | 0                 | 0                    |
| <b>I. Balance Presupuestario (I = A - B + C)</b>   | <b>0</b>                  | <b>10,996,943</b> | <b>11,333,047</b>    |
| <b>II. Balance Presupuestario sin Financiamiento Neto (II = I - A3)</b>  | <b>0</b>                  | <b>10,996,943</b> | <b>11,333,047</b>    |
| <b>III. Balance Presupuestario sin Financiamiento Neto y sin Remanentes del Ejercicio Anterior (III= II - C)</b> | <b>0</b>                  | <b>10,996,943</b> | <b>11,333,047</b>    |

| Concepto   | Aprobado | Devengado         | Pagado            |
|--|----------|-------------------|-------------------|
| <b>E. Intereses, Comisiones y Gastos de la Deuda (E = E1+E2)</b>       | <b>0</b> | <b>0</b>          | <b>0</b>          |
| E1. Intereses, Comisiones y Gastos de la Deuda con Gasto No Etiquetado | 0        | 0                 | 0                 |
| E2. Intereses, Comisiones y Gastos de la Deuda con Gasto Etiquetado    | 0        | 0                 | 0                 |
| <b>IV. Balance Primario (IV = III + E)</b>                             | <b>0</b> | <b>10,996,943</b> | <b>11,333,047</b> |



| Concepto  | Estimado/<br>Aprobado | Devengado | Recaudado/<br>Pagado |
|---|-----------------------|-----------|----------------------|
| <b>F. Financiamiento (F = F1 + F2)</b>  | <b>0</b>              | <b>0</b>  | <b>0</b>             |
| F1. Financiamiento con Fuente de Pago de Ingresos de Libre Disposición        | 0                     | 0         | 0                    |
| F2. Financiamiento con Fuente de Pago de Transferencias Federales Etiquetadas | 0                     | 0         | 0                    |
| <b>G. Amortización de la Deuda (G = G1 + G2)</b>                              | <b>0</b>              | <b>0</b>  | <b>0</b>             |
| G1. Amortización de la Deuda Pública con Gasto No Etiquetado                  | 0                     | 0         | 0                    |
| G2. Amortización de la Deuda Pública con Gasto Etiquetado                     | 0                     | 0         | 0                    |
| <b>A3. Financiamiento Neto (A3 = F - G )</b>                                  | <b>0</b>              | <b>0</b>  | <b>0</b>             |

| Concepto  | Estimado/<br>Aprobado | Devengado         | Recaudado/<br>Pagado |
|---|-----------------------|-------------------|----------------------|
| A1. Ingresos de Libre Disposición   | 45,202,256            | 82,400,821        | 77,425,554           |
| A3.1 Financiamiento Neto con Fuente de Pago de Ingresos de Libre Disposición (A3.1 = F1 - G1)     | 0                     | 0                 | 0                    |
| F1. Financiamiento con Fuente de Pago de Ingresos de Libre Disposición                            | 0                     | 0                 | 0                    |
| G1. Amortización de la Deuda Pública con Gasto No Etiquetado                                      | 0                     | 0                 | 0                    |
| B1. Gasto No Etiquetado (sin incluir Amortización de la Deuda Pública)                            | 45,202,256            | 71,403,878        | 66,092,507           |
| C1. Remanentes de Ingresos de Libre Disposición aplicados en el periodo                           | 0                     | 0                 | 0                    |
| <b>V. Balance Presupuestario de Recursos Disponibles (V = A1 + A3.1 - B 1 + C1)</b>               | <b>0</b>              | <b>10,996,943</b> | <b>11,333,047</b>    |
| <b>VI. Balance Presupuestario de Recursos Disponibles sin Financiamiento Neto (VI = V - A3.1)</b> | <b>0</b>              | <b>10,996,943</b> | <b>11,333,047</b>    |





| Concepto   | Estimado/<br>Aprobado | Devengado | Recaudado/<br>Pagado |
|--|-----------------------|-----------|----------------------|
| A2. Transferencias Federales Etiquetadas   | 0                     | 0         | 0                    |
| A3.2 Financiamiento Neto con Fuente de Pago de Transferencias Federales Etiquetadas<br>(A3.2 = F2 - G2)  | 0                     | 0         | 0                    |
| F2. Financiamiento con Fuente de Pago de Transferencias Federales<br>Etiquetadas                         | 0                     | 0         | 0                    |
| G2. Amortización de la Deuda Pública con Gasto Etiquetado  | 0                     | 0         | 0                    |
| B2. Gasto Etiquetado (sin incluir Amortización de la Deuda Pública)                                      | 0                     | 0         | 0                    |
| C2. Remanentes de Transferencias Federales Etiquetadas aplicados en el periodo                           | 0                     | 0         | 0                    |
| <b>VII. Balance Presupuestario de Recursos Etiquetados (VII = A2 + A3.2 - B2 + C2)</b>                   | <b>0</b>              | <b>0</b>  | <b>0</b>             |
| <b>VIII. Balance Presupuestario de Recursos Etiquetados sin Financiamiento Neto (VIII = VII - A3.2).</b> | <b>0</b>              | <b>0</b>  | <b>0</b>             |

ELABORÓ

ING. ARTURO DE JESUS HERNANDEZ HERNANDEZ  
ENCARGADO DEL DPTO. DE RECURSOS  
FINANCIEROS

VERIFICÓ

L.C.P. Y F. LUZ DEL CARMEN CASTRO IBARRA  
DIRECTORA ADMINISTRATIVA

AUTORIZÓ

MTRA. SANDRA ANGÉLICA HERNANDEZ HI  
ENCARGADA DE DESPACHO DE RECTO



| UNIVERSIDAD TECNOLÓGICA DE GUTIERREZ ZAMORA                               |              |                                |            |            |            |                |
|---|--------------|--------------------------------|------------|------------|------------|----------------|
| 7.5 Estado Analítico de Ingresos Detallado - LDF                          |              |                                |            |            |            |                |
| Del 1 de enero al 31 de Diciembre de 2019                                 |              |                                |            |            |            |                |
| (PESOS)   |              |                                |            |            |            |                |
| Concepto<br>(c)   | Ingreso      |                                |            |            |            | Diferencia (e) |
|   | Estimado (d) | Ampliaciones/<br>(Reducciones) | Modificado | Devengado  | Recaudado  |                |
| <b>Ingresos de Libre Disposición</b>                                      |              |                                |            |            |            |                |
| A. Impuestos  | 0            | 0                              | 0          | 0          | 0          | 0              |
| B. Cuotas y Aportaciones de Seguridad Social                              | 0            | 0                              | 0          | 0          | 0          | 0              |
| C. Contribuciones de Mejoras  | 0            | 0                              | 0          | 0          | 0          | 0              |
| D. Derechos   | 0            | 0                              | 0          | 0          | 0          | 0              |
| E. Productos  | 0            | 0                              | 0          | 0          | 0          | 0              |
| F. Aprovechamientos   | 0            | 0                              | 0          | 0          | 0          | 0              |
| G. Ingresos por Ventas de Bienes y Prestación de Servicios                | 8,955,517    | 2,982,254                      | 11,937,771 | 11,937,771 | 9,426,422  | 470,905        |
| H. Participaciones  | 0            | 0                              | 0          | 0          | 0          | 0              |
| (H=h1+h2+h3+h4+h5+h6+h7+h8+h9+h10+h11)                                    |              |                                |            |            |            |                |
| h1) Fondo General de Participaciones                                      | 0            | 0                              | 0          | 0          | 0          | 0              |
| h2) Fondo de Fomento Municipal  | 0            | 0                              | 0          | 0          | 0          | 0              |
| h3) Fondo de Fiscalización y Recaudación                                  | 0            | 0                              | 0          | 0          | 0          | 0              |
| h4) Fondo de Compensación   | 0            | 0                              | 0          | 0          | 0          | 0              |
| h5) Fondo de Extracción de Hidrocarburos                                  | 0            | 0                              | 0          | 0          | 0          | 0              |
| h6) Impuesto Especial Sobre Producción y Servicios                        | 0            | 0                              | 0          | 0          | 0          | 0              |
| h7) 0.136% de la Recaudación Federal Participable                         | 0            | 0                              | 0          | 0          | 0          | 0              |
| h8) 3.17% Sobre Extracción de Petróleo                                    | 0            | 0                              | 0          | 0          | 0          | 0              |
| h9) Gasolinas y Diésel  | 0            | 0                              | 0          | 0          | 0          | 0              |
| h10) Fondo del Impuesto Sobre la Renta                                    | 0            | 0                              | 0          | 0          | 0          | 0              |
| h11) Fondo de Estabilización de los Ingresos de las Entidades Federativas | 0            | 0                              | 0          | 0          | 0          | 0              |
| I. Incentivos Derivados de la Colaboración Fiscal                         | 0            | 0                              | 0          | 0          | 0          | 0              |
| (I=i1+i2+i3+i4+i5)  |              |                                |            |            |            |                |
| i1) Tenencia o Uso de Vehículos   | 0            | 0                              | 0          | 0          | 0          | 0              |
| i2) Fondo de Compensación ISAN  | 0            | 0                              | 0          | 0          | 0          | 0              |
| i3) Impuesto Sobre Automóviles Nuevos                                     | 0            | 0                              | 0          | 0          | 0          | 0              |
| i4) Fondo de Compensación de Repecos- Intermedios                         | 0            | 0                              | 0          | 0          | 0          | 0              |
| i5) Otros Incentivos Económicos   | 0            | 0                              | 0          | 0          | 0          | 0              |
| J. Transferencias y Asignaciones  | 36,246,739   | 34,216,311                     | 70,463,050 | 70,463,050 | 67,999,132 | 31,752,393     |
| K. Convenios  | 0            | 0                              | 0          | 0          | 0          | 0              |
| k1) Otros Convenios y Subsidios   | 0            | 0                              | 0          | 0          | 0          | 0              |
| L. Otros Ingresos de Libre Disposición (L=l1+l2)                          | 0            | 0                              | 0          | 0          | 0          | 0              |
| l1) Participaciones en Ingresos Locales                                   | 0            | 0                              | 0          | 0          | 0          | 0              |
| l2) Otros Ingresos de Libre Disposición                                   | 0            | 0                              | 0          | 0          | 0          | 0              |
| <b>I. Total de Ingresos de Libre Disposición</b>                          |              |                                |            |            |            |                |
| (I=A+B+C+D+E+F+G+H+I+J+K+L)   | 45,202,256   | 37,198,565                     | 82,400,821 | 82,400,821 | 77,425,554 | 32,223,298     |
| <b>Ingresos Excedentes de Ingresos de Libre Disposición</b>               |              |                                |            |            |            | 32,223,298     |
| <b>Transferencias Federales Etiquetadas</b>                               |              |                                |            |            |            |                |
| A. Aportaciones (A=a1+a2+a3+a4+a5+a6+a7+a8)                               | 0            | 0                              | 0          | 0          | 0          | 0              |

*[Handwritten signature]*





|   |                   |                   |                   |                   |                   |                   |
|---|-------------------|-------------------|-------------------|-------------------|-------------------|-------------------|
| a1) Fondo de Aportaciones para la Nómina Educativa y Gasto Operativo  | 0                 | 0                 | 0                 | 0                 | 0                 | 0                 |
| a2) Fondo de Aportaciones para los Servicios de Salud   | 0                 | 0                 | 0                 | 0                 | 0                 | 0                 |
| a3) Fondo de Aportaciones para la Infraestructura Social  | 0                 | 0                 | 0                 | 0                 | 0                 | 0                 |
| a4) Fondo de Aportaciones para el Fortalecimiento de los Municipios y de las Demarcaciones Territoriales del Distrito Federal | 0                 | 0                 | 0                 | 0                 | 0                 | 0                 |
| a5) Fondo de Aportaciones Múltiples   | 0                 | 0                 | 0                 | 0                 | 0                 | 0                 |
| a6) Fondo de Aportaciones para la Educación Tecnológica y de Adultos  | 0                 | 0                 | 0                 | 0                 | 0                 | 0                 |
| a7) Fondo de Aportaciones para la Seguridad Pública de los Estados y del Distrito Federal                                     | 0                 | 0                 | 0                 | 0                 | 0                 | 0                 |
| a8) Fondo de Aportaciones para el Fortalecimiento de las Entidades Federativas  | 0                 | 0                 | 0                 | 0                 | 0                 | 0                 |
| <b>B. Convenios (B=b1+b2+b3+b4)</b>   | <b>0</b>          | <b>0</b>          | <b>0</b>          | <b>0</b>          | <b>0</b>          | <b>0</b>          |
| b1) Convenios de Protección Social en Salud   | 0                 | 0                 | 0                 | 0                 | 0                 | 0                 |
| b2) Convenios de Descentralización  | 0                 | 0                 | 0                 | 0                 | 0                 | 0                 |
| b3) Convenios de Reasignación   | 0                 | 0                 | 0                 | 0                 | 0                 | 0                 |
| b4) Otros Convenios y Subsidios   | 0                 | 0                 | 0                 | 0                 | 0                 | 0                 |
| <b>C. Fondos Distintos de Aportaciones (C=c1+c2)</b>  | <b>0</b>          | <b>0</b>          | <b>0</b>          | <b>0</b>          | <b>0</b>          | <b>0</b>          |
| c1) Fondo para Entidades Federativas y Municipios Productores de Hidrocarburos  | 0                 | 0                 | 0                 | 0                 | 0                 | 0                 |
| c2) Fondo Minero  | 0                 | 0                 | 0                 | 0                 | 0                 | 0                 |
| <b>D. Transferencias, Asignaciones, Subsidios y Subvenciones, y Pensiones y Jubilaciones</b>                                  | <b>0</b>          | <b>0</b>          | <b>0</b>          | <b>0</b>          | <b>0</b>          | <b>0</b>          |
| <b>E. Otras Transferencias Federales Etiquetadas</b>  | <b>0</b>          | <b>0</b>          | <b>0</b>          | <b>0</b>          | <b>0</b>          | <b>0</b>          |
| <b>II. Total de Transferencias Federales Etiquetadas (II = A + B + C + D + E)</b>   | <b>0</b>          | <b>0</b>          | <b>0</b>          | <b>0</b>          | <b>0</b>          | <b>0</b>          |
| <b>III. Ingresos Derivados de Financiamientos (III = A)</b>   | <b>0</b>          | <b>0</b>          | <b>0</b>          | <b>0</b>          | <b>0</b>          | <b>0</b>          |
| A. Ingresos Derivados de Financiamientos  | 0                 | 0                 | 0                 | 0                 | 0                 | 0                 |
| <b>IV. Total de Ingresos (IV = I + II + III)</b>  | <b>45,202,256</b> | <b>37,198,565</b> | <b>82,400,821</b> | <b>82,400,821</b> | <b>77,425,554</b> | <b>32,223,298</b> |
| <b>Datos Informativos</b>   |                   |                   |                   |                   |                   |                   |
| 1. Ingresos Derivados de Financiamientos con Fuente de Pago de Ingresos de Libre Disposición                                  | 0                 | 0                 | 0                 | 0                 | 0                 | 0                 |
| 2. Ingresos Derivados de Financiamientos con Fuente de Pago de Transferencias Federales Etiquetadas                           | 0                 | 0                 | 0                 | 0                 | 0                 | 0                 |
| <b>3. Ingresos Derivados de Financiamientos (3 = 1 + 2)</b>   | <b>0</b>          | <b>0</b>          | <b>0</b>          | <b>0</b>          | <b>0</b>          | <b>0</b>          |

ELABORÓ  
  
ING. ARTURO DE JESUS HERNANDEZ HERNANDEZ  
ENCARGADO DEL DPTO. DE RECURSOS  
FINANCIEROS

VERIFICÓ  
  
L.C.P. Y F. LUZ DEL CARMEN CASTRO IBARRA  
DIRECTORA ADMINISTRATIVA

AUTORIZÓ  
  
MTRA. SANDRA ANGELICA HERNANDEZ HERRERA  
ENCARGADA DE DESPACHO DE RECTORIA



| UNIVERSIDAD TECNOLÓGICA DE GUTIERREZ ZAMORA   |                   |                             |                   |                   |                   |                   |
|---|-------------------|-----------------------------|-------------------|-------------------|-------------------|-------------------|
| Estado Analítico del Ejercicio del Presupuesto de Egresos Detallado - LDF                       |                   |                             |                   |                   |                   |                   |
| Clasificación por Objeto del Gasto (Capítulo y Concepto)  |                   |                             |                   |                   |                   |                   |
| Del 1 de enero al 31 de Diciembre de 2019   |                   |                             |                   |                   |                   |                   |
| (PESOS)   |                   |                             |                   |                   |                   |                   |
| Concepto (c)  | Egresos           |                             |                   |                   |                   | Subejercicio (e)  |
|   | Aprobado (d)      | Ampliaciones/ (Reducciones) | Modificado        | Devengado         | Pagado            |                   |
| <b>I. Gasto No Etiquetado (I=A+B+C+D+E+F+G+H+I)</b>   | <b>45,202,256</b> | <b>37,198,565</b>           | <b>82,400,821</b> | <b>71,403,877</b> | <b>66,092,507</b> | <b>10,996,944</b> |
| <b>A. Servicios Personales (A=a1+a2+a3+a4+a5+a6+a7)</b>   | <b>32,275,370</b> | <b>29,842,648</b>           | <b>62,118,018</b> | <b>56,403,538</b> | <b>52,278,367</b> | <b>5,714,480</b>  |
| a1) Remuneraciones al Personal de Carácter Permanente   | 22,092,306        | 14,468,397                  | 36,560,703        | 34,903,009        | 34,903,009        | 1,657,694         |
| a2) Remuneraciones al Personal de Carácter Transitorio  | 0                 | 0                           | 0                 | 0                 | 0                 | 0                 |
| a3) Remuneraciones Adicionales y Especiales   | 6,163,079         | 1,836,410                   | 7,999,489         | 5,736,050         | 5,736,050         | 2,263,439         |
| a4) Seguridad Social  | 2,627,449         | 9,559,114                   | 12,186,563        | 10,551,560        | 6,426,389         | 1,635,003         |
| a5) Otras Prestaciones Sociales y Económicas  | 1,392,536         | 3,978,727                   | 5,371,263         | 5,212,919         | 5,212,919         | 158,344           |
| a6) Previsiones   | 0                 | 0                           | 0                 | 0                 | 0                 | 0                 |
| a7) Pago de Estímulos a Servidores Públicos   | 0                 | 0                           | 0                 | 0                 | 0                 | 0                 |
| <b>B. Materiales y Suministros (B=b1+b2+b3+b4+b5+b6+b7+b8+b9)</b>                               | <b>2,762,296</b>  | <b>537,883</b>              | <b>3,300,179</b>  | <b>3,121,692</b>  | <b>3,120,578</b>  | <b>178,487</b>    |
| b1) Materiales de Administración, Emisión de Documentos y Artículos Oficiales                   | 984,845           | -85,004                     | 899,841           | 891,085           | 891,085           | 8,756             |
| b2) Alimentos y Utensilios  | 83,190            | 24,673                      | 107,863           | 102,665           | 102,665           | 5,198             |
| b3) Materias Primas y Materiales de Producción y Comercialización                               | 0                 | 0                           | 0                 | 0                 | 0                 | 0                 |
| b4) Materiales y Artículos de Construcción y de Reparación                                      | 528,977           | 221,597                     | 750,574           | 727,175           | 727,175           | 23,399            |
| b5) Productos Químicos, Farmacéuticos y de Laboratorio  | 116,850           | -55,592                     | 61,258            | 61,258            | 61,258            | 0                 |
| b6) Combustibles, Lubricantes y Aditivos  | 424,276           | 280,079                     | 704,355           | 580,984           | 579,870           | 123,371           |
| b7) Vestuario, Blancos, Prendas de Protección y Artículos Deportivos                            | 242,110           | -177,080                    | 65,030            | 63,327            | 63,327            | 1,703             |
| b8) Materiales y Suministros Para Seguridad   | 0                 | 0                           | 0                 | 0                 | 0                 | 0                 |
| b9) Herramientas, Refacciones y Accesorios Menores  | 382,048           | 329,210                     | 711,258           | 695,198           | 695,198           | 16,060            |
| <b>C. Servicios Generales (C=c1+c2+c3+c4+c5+c6+c7+c8+c9)</b>                                    | <b>8,099,388</b>  | <b>5,331,483</b>            | <b>13,430,871</b> | <b>10,523,844</b> | <b>9,338,759</b>  | <b>2,907,027</b>  |
| c1) Servicios Básicos   | 2,990,497         | 851,348                     | 3,841,845         | 2,815,607         | 2,705,609         | 1,026,238         |
| c2) Servicios de Arrendamiento  | 1,565,327         | -411,361                    | 1,153,966         | 907,505           | 907,506           | 246,461           |
| c3) Servicios Profesionales, Científicos, Técnicos y Otros Servicios                            | 1,695,386         | 1,385,318                   | 3,080,704         | 2,260,928         | 2,019,818         | 819,776           |
| c4) Servicios Financieros, Bancarios y Comerciales  | 140,284           | 71,213                      | 211,497           | 175,972           | 175,972           | 35,525            |
| c5) Servicios de Instalación, Reparación, Mantenimiento y Conservación                          | 542,132           | 419,326                     | 961,458           | 558,264           | 558,263           | 403,194           |
| c6) Servicios de Comunicación Social y Publicidad   | 45,508            | 312,949                     | 358,457           | 355,330           | 355,330           | 3,127             |
| c7) Servicios de Traslado y Viáticos  | 471,013           | 753,376                     | 1,224,389         | 952,672           | 939,589           | 271,717           |
| c8) Servicios Oficiales   | 209,374           | 394,728                     | 604,102           | 516,098           | 516,099           | 88,004            |
| c9) Otros Servicios Generales   | 439,867           | 1,554,586                   | 1,994,453         | 1,981,468         | 1,160,573         | 12,985            |
| <b>D. Transferencias, Asignaciones, Subsidios y Otras Ayudas (D=d1+d2+d3+d4+d5+d6+d7+d8+d9)</b> | <b>0</b>          | <b>0</b>                    | <b>0</b>          | <b>0</b>          | <b>0</b>          | <b>0</b>          |
| d1) Transferencias Internas y Asignaciones al Sector Público                                    | 0                 | 0                           | 0                 | 0                 | 0                 | 0                 |
| d2) Transferencias al Resto del Sector Público  | 0                 | 0                           | 0                 | 0                 | 0                 | 0                 |
| d3) Subsidios y Subvenciones  | 0                 | 0                           | 0                 | 0                 | 0                 | 0                 |
| d4) Ayudas Sociales   | 0                 | 0                           | 0                 | 0                 | 0                 | 0                 |

*[Handwritten signatures and initials in blue ink]*



|  |                  |                  |                  |                  |                  |                  |
|--|------------------|------------------|------------------|------------------|------------------|------------------|
| d5) Pensiones y Jubilaciones   | 0                | 0                | 0                | 0                | 0                | 0                |
| d6) Transferencias a Fideicomisos, Mandatos y Otros Análogos                               | 0                | 0                | 0                | 0                | 0                | 0                |
| d7) Transferencias a la Seguridad Social   | 0                | 0                | 0                | 0                | 0                | 0                |
| d8) Donativos  | 0                | 0                | 0                | 0                | 0                | 0                |
| d9) Transferencias al Exterior   | 0                | 0                | 0                | 0                | 0                | 0                |
| <b>E. Bienes Muebles, Inmuebles e Intangibles</b><br><b>(E=e1+e2+e3+e4+e5+e6+e7+e8+e9)</b> | <b>2,065,202</b> | <b>1,486,551</b> | <b>3,551,753</b> | <b>1,354,803</b> | <b>1,354,803</b> | <b>2,196,950</b> |
| e1) Mobiliario y Equipo de Administración  | 808,402          | 1,213,992        | 2,022,394        | 780,348          | 780,348          | 1,242,046        |
| e2) Mobiliario y Equipo Educativo y Recreativo   | 580,000          | -43,791          | 536,209          | 118,923          | 118,923          | 417,286          |
| e3) Equipo e Instrumental Médico y de Laboratorio  | 26,800           | 0                | 26,800           | 0                | 0                | 26,800           |
| e4) Vehículos y Equipo de Transporte   | 0                | 0                | 0                | 0                | 0                | 0                |
| e5) Equipo de Defensa y Seguridad  | 0                | 0                | 0                | 0                | 0                | 0                |
| e6) Maquinaria, Otros Equipos y Herramientas   | 470,000          | 316,350          | 786,350          | 374,097          | 374,097          | 412,253          |
| e7) Activos Biológicos   | 0                | 0                | 0                | 0                | 0                | 0                |
| e8) Bienes Inmuebles   | 0                | 0                | 0                | 0                | 0                | 0                |
| e9) Activos Intangibles  | 180,000          | 0                | 180,000          | 81,435           | 81,435           | 98,565           |
| <b>F. Inversión Pública (F=f1+f2+f3)</b>   | <b>0</b>         | <b>0</b>         | <b>0</b>         | <b>0</b>         | <b>0</b>         | <b>0</b>         |
| f1) Obra Pública en Bienes de Dominio Público  | 0                | 0                | 0                | 0                | 0                | 0                |
| f2) Obra Pública en Bienes Propios   | 0                | 0                | 0                | 0                | 0                | 0                |
| f3) Proyectos Productivos y Acciones de Fomento  | 0                | 0                | 0                | 0                | 0                | 0                |
| <b>G. Inversiones Financieras y Otras Provisiones (G=g1+g2+g3+g4+g5+g6+g7)</b>             | <b>0</b>         | <b>0</b>         | <b>0</b>         | <b>0</b>         | <b>0</b>         | <b>0</b>         |
| g1) Inversiones Para el Fomento de Actividades Productivas                                 | 0                | 0                | 0                | 0                | 0                | 0                |
| g2) Acciones y Participaciones de Capital  | 0                | 0                | 0                | 0                | 0                | 0                |
| g3) Compra de Títulos y Valores  | 0                | 0                | 0                | 0                | 0                | 0                |
| g4) Concesión de Préstamos   | 0                | 0                | 0                | 0                | 0                | 0                |
| g5) Inversiones en Fideicomisos, Mandatos y Otros Análogos                                 | 0                | 0                | 0                | 0                | 0                | 0                |
| Fideicomiso de Desastres Naturales (Informativo)   | 0                | 0                | 0                | 0                | 0                | 0                |
| g6) Otras Inversiones Financieras  | 0                | 0                | 0                | 0                | 0                | 0                |
| g7) Provisiones para Contingencias y Otras Erogaciones Especiales                          | 0                | 0                | 0                | 0                | 0                | 0                |
| <b>H. Participaciones y Aportaciones (H=h1+h2+h3)</b>                                      | <b>0</b>         | <b>0</b>         | <b>0</b>         | <b>0</b>         | <b>0</b>         | <b>0</b>         |
| h1) Participaciones  | 0                | 0                | 0                | 0                | 0                | 0                |
| h2) Aportaciones   | 0                | 0                | 0                | 0                | 0                | 0                |
| h3) Convenios  | 0                | 0                | 0                | 0                | 0                | 0                |
| <b>I. Deuda Pública (I=i1+i2+i3+i4+i5+i6+i7)</b>   | <b>0</b>         | <b>0</b>         | <b>0</b>         | <b>0</b>         | <b>0</b>         | <b>0</b>         |
| i1) Amortización de la Deuda Pública   | 0                | 0                | 0                | 0                | 0                | 0                |
| i2) Intereses de la Deuda Pública  | 0                | 0                | 0                | 0                | 0                | 0                |
| i3) Comisiones de la Deuda Pública   | 0                | 0                | 0                | 0                | 0                | 0                |
| i4) Gastos de la Deuda Pública   | 0                | 0                | 0                | 0                | 0                | 0                |
| i5) Costo por Coberturas   | 0                | 0                | 0                | 0                | 0                | 0                |
| i6) Apoyos Financieros   | 0                | 0                | 0                | 0                | 0                | 0                |
| i7) Adeudos de Ejercicios Fiscales Anteriores (ADEFAS)                                     | 0                | 0                | 0                | 0                | 0                | 0                |
| <b>II. Gasto Etiquetado (II=A+B+C+D+E+F+G+H+I)</b>   | <b>0</b>         | <b>0</b>         | <b>0</b>         | <b>0</b>         | <b>0</b>         | <b>0</b>         |
| <b>A. Servicios Personales (A=a1+a2+a3+a4+a5+a6+a7)</b>                                    | <b>0</b>         | <b>0</b>         | <b>0</b>         | <b>0</b>         | <b>0</b>         | <b>0</b>         |
| a1) Remuneraciones al Personal de Carácter Permanente                                      | 0                | 0                | 0                | 0                | 0                | 0                |

*[Handwritten signatures and initials in blue ink]*



|   |          |          |          |          |          |          |
|---|----------|----------|----------|----------|----------|----------|
| a2) Remuneraciones al Personal de Carácter Transitorio  | 0        | 0        | 0        | 0        | 0        | 0        |
| a3) Remuneraciones Adicionales y Especiales   | 0        | 0        | 0        | 0        | 0        | 0        |
| a4) Seguridad Social  | 0        | 0        | 0        | 0        | 0        | 0        |
| a5) Otras Prestaciones Sociales y Económicas  | 0        | 0        | 0        | 0        | 0        | 0        |
| a6) Previsiones   | 0        | 0        | 0        | 0        | 0        | 0        |
| a7) Pago de Estímulos a Servidores Públicos   | 0        | 0        | 0        | 0        | 0        | 0        |
| <b>B. Materiales y Suministros (B=b1+b2+b3+b4+b5+b6+b7+b8+b9)</b>                               | <b>0</b> | <b>0</b> | <b>0</b> | <b>0</b> | <b>0</b> | <b>0</b> |
| b1) Materiales de Administración, Emisión de Documentos y Artículos Oficiales                   | 0        | 0        | 0        | 0        | 0        | 0        |
| b2) Alimentos y Utensilios  | 0        | 0        | 0        | 0        | 0        | 0        |
| b3) Materias Primas y Materiales de Producción y Comercialización                               | 0        | 0        | 0        | 0        | 0        | 0        |
| b4) Materiales y Artículos de Construcción y de Reparación                                      | 0        | 0        | 0        | 0        | 0        | 0        |
| b5) Productos Químicos, Farmacéuticos y de Laboratorio  | 0        | 0        | 0        | 0        | 0        | 0        |
| b6) Combustibles, Lubricantes y Aditivos  | 0        | 0        | 0        | 0        | 0        | 0        |
| b7) Vestuario, Blancos, Prendas de Protección y Artículos Deportivos                            | 0        | 0        | 0        | 0        | 0        | 0        |
| b8) Materiales y Suministros Para Seguridad   | 0        | 0        | 0        | 0        | 0        | 0        |
| b9) Herramientas, Refacciones y Accesorios Menores  | 0        | 0        | 0        | 0        | 0        | 0        |
| <b>C. Servicios Generales (C=c1+c2+c3+c4+c5+c6+c7+c8+c9)</b>                                    | <b>0</b> | <b>0</b> | <b>0</b> | <b>0</b> | <b>0</b> | <b>0</b> |
| c1) Servicios Básicos   | 0        | 0        | 0        | 0        | 0        | 0        |
| c2) Servicios de Arrendamiento  | 0        | 0        | 0        | 0        | 0        | 0        |
| c3) Servicios Profesionales, Científicos, Técnicos y Otros Servicios                            | 0        | 0        | 0        | 0        | 0        | 0        |
| c4) Servicios Financieros, Bancarios y Comerciales  | 0        | 0        | 0        | 0        | 0        | 0        |
| c5) Servicios de Instalación, Reparación, Mantenimiento y Conservación                          | 0        | 0        | 0        | 0        | 0        | 0        |
| c6) Servicios de Comunicación Social y Publicidad   | 0        | 0        | 0        | 0        | 0        | 0        |
| c7) Servicios de Traslado y Viáticos  | 0        | 0        | 0        | 0        | 0        | 0        |
| c8) Servicios Oficiales   | 0        | 0        | 0        | 0        | 0        | 0        |
| c9) Otros Servicios Generales   | 0        | 0        | 0        | 0        | 0        | 0        |
| <b>D. Transferencias, Asignaciones, Subsidios y Otras Ayudas (D=d1+d2+d3+d4+d5+d6+d7+d8+d9)</b> | <b>0</b> | <b>0</b> | <b>0</b> | <b>0</b> | <b>0</b> | <b>0</b> |
| d1) Transferencias Internas y Asignaciones al Sector Público                                    | 0        | 0        | 0        | 0        | 0        | 0        |
| d2) Transferencias al Resto del Sector Público  | 0        | 0        | 0        | 0        | 0        | 0        |
| d3) Subsidios y Subvenciones  | 0        | 0        | 0        | 0        | 0        | 0        |
| d4) Ayudas Sociales   | 0        | 0        | 0        | 0        | 0        | 0        |
| d5) Pensiones y Jubilaciones  | 0        | 0        | 0        | 0        | 0        | 0        |
| d6) Transferencias a Fideicomisos, Mandatos y Otros Análogos                                    | 0        | 0        | 0        | 0        | 0        | 0        |
| d7) Transferencias a la Seguridad Social  | 0        | 0        | 0        | 0        | 0        | 0        |
| d8) Donativos   | 0        | 0        | 0        | 0        | 0        | 0        |
| d9) Transferencias al Exterior  | 0        | 0        | 0        | 0        | 0        | 0        |
| <b>E. Bienes Muebles, Inmuebles e Intangibles (E=e1+e2+e3+e4+e5+e6+e7+e8+e9)</b>                | <b>0</b> | <b>0</b> | <b>0</b> | <b>0</b> | <b>0</b> | <b>0</b> |
| e1) Mobiliario y Equipo de Administración   | 0        | 0        | 0        | 0        | 0        | 0        |
| e2) Mobiliario y Equipo Educativo y Recreativo  | 0        | 0        | 0        | 0        | 0        | 0        |
| e3) Equipo e Instrumental Médico y de Laboratorio   | 0        | 0        | 0        | 0        | 0        | 0        |
| e4) Vehículos y Equipo de Transporte  | 0        | 0        | 0        | 0        | 0        | 0        |

*[Handwritten signature]*



|  |                   |                   |                   |                   |                   |                   |
|--|-------------------|-------------------|-------------------|-------------------|-------------------|-------------------|
| e5) Equipo de Defensa y Seguridad  | 0                 | 0                 | 0                 | 0                 | 0                 | 0                 |
| e6) Maquinaria, Otros Equipos y Herramientas                                   | 0                 | 0                 | 0                 | 0                 | 0                 | 0                 |
| e7) Activos Biológicos   | 0                 | 0                 | 0                 | 0                 | 0                 | 0                 |
| e8) Bienes Inmuebles   | 0                 | 0                 | 0                 | 0                 | 0                 | 0                 |
| e9) Activos Intangibles  | 0                 | 0                 | 0                 | 0                 | 0                 | 0                 |
| <b>F. Inversión Pública (F=f1+f2+f3)</b>                                       | <b>0</b>          | <b>0</b>          | <b>0</b>          | <b>0</b>          | <b>0</b>          | <b>0</b>          |
| f1) Obra Pública en Bienes de Dominio Público                                  | 0                 | 0                 | 0                 | 0                 | 0                 | 0                 |
| f2) Obra Pública en Bienes Propios   | 0                 | 0                 | 0                 | 0                 | 0                 | 0                 |
| f3) Proyectos Productivos y Acciones de Fomento                                | 0                 | 0                 | 0                 | 0                 | 0                 | 0                 |
| <b>G. Inversiones Financieras y Otras Provisiones (G=g1+g2+g3+g4+g5+g6+g7)</b> | <b>0</b>          | <b>0</b>          | <b>0</b>          | <b>0</b>          | <b>0</b>          | <b>0</b>          |
| g1) Inversiones Para el Fomento de Actividades Productivas                     | 0                 | 0                 | 0                 | 0                 | 0                 | 0                 |
| g2) Acciones y Participaciones de Capital                                      | 0                 | 0                 | 0                 | 0                 | 0                 | 0                 |
| g3) Compra de Títulos y Valores  | 0                 | 0                 | 0                 | 0                 | 0                 | 0                 |
| g4) Concesión de Préstamos   | 0                 | 0                 | 0                 | 0                 | 0                 | 0                 |
| g5) Inversiones en Fideicomisos, Mandatos y Otros Análogos                     | 0                 | 0                 | 0                 | 0                 | 0                 | 0                 |
| Fideicomiso de Desastres Naturales (Informativo)                               | 0                 | 0                 | 0                 | 0                 | 0                 | 0                 |
| g6) Otras Inversiones Financieras  | 0                 | 0                 | 0                 | 0                 | 0                 | 0                 |
| g7) Provisiones para Contingencias y Otras Erogaciones Especiales              | 0                 | 0                 | 0                 | 0                 | 0                 | 0                 |
| <b>H. Participaciones y Aportaciones (H=h1+h2+h3)</b>                          | <b>0</b>          | <b>0</b>          | <b>0</b>          | <b>0</b>          | <b>0</b>          | <b>0</b>          |
| h1) Participaciones  | 0                 | 0                 | 0                 | 0                 | 0                 | 0                 |
| h2) Aportaciones   | 0                 | 0                 | 0                 | 0                 | 0                 | 0                 |
| h3) Convenios  | 0                 | 0                 | 0                 | 0                 | 0                 | 0                 |
| <b>I. Deuda Pública (I=i1+i2+i3+i4+i5+i6+i7)</b>                               | <b>0</b>          | <b>0</b>          | <b>0</b>          | <b>0</b>          | <b>0</b>          | <b>0</b>          |
| i1) Amortización de la Deuda Pública   | 0                 | 0                 | 0                 | 0                 | 0                 | 0                 |
| i2) Intereses de la Deuda Pública  | 0                 | 0                 | 0                 | 0                 | 0                 | 0                 |
| i3) Comisiones de la Deuda Pública   | 0                 | 0                 | 0                 | 0                 | 0                 | 0                 |
| i4) Gastos de la Deuda Pública   | 0                 | 0                 | 0                 | 0                 | 0                 | 0                 |
| i5) Costo por Coberturas   | 0                 | 0                 | 0                 | 0                 | 0                 | 0                 |
| i6) Apoyos Financieros   | 0                 | 0                 | 0                 | 0                 | 0                 | 0                 |
| i7) Adeudos de Ejercicios Fiscales Anteriores (ADEFAS)                         | 0                 | 0                 | 0                 | 0                 | 0                 | 0                 |
| <b>III. Total de Egresos (III = I + II)</b>                                    | <b>45,202,256</b> | <b>37,198,565</b> | <b>82,400,821</b> | <b>71,403,877</b> | <b>66,092,507</b> | <b>10,996,944</b> |

ELABORÓ

ING. ARTURO DE JESUS HERNANDEZ HERNANDEZ  
ENCARGADO DEL DPTO. DE RECURSOS  
FINANCIEROS

VERIFICÓ

L.C.P. Y F. LUZ DEL CARMEN CASTRO IBARRA  
DIRECTORA ADMINISTRATIVA

AUTORIZÓ

MTRA. SANDRA ANGELICA HERNANDEZ HERRERA  
ENCARGADA DE DESPACHO DE REGTORIA



| UNIVERSIDAD TECNOLÓGICA DE GUTIERREZ ZAMORA                                   |              |                                |            |            |            |                  |
|---|--------------|--------------------------------|------------|------------|------------|------------------|
| 7.7 Estado Analítico del Ejercicio del Presupuesto de Egresos Detallado - LDF |              |                                |            |            |            |                  |
| Clasificación Administrativa  |              |                                |            |            |            |                  |
| Del 1 de enero al 31 de Diciembre de 2019                                     |              |                                |            |            |            |                  |
| (PESOS)   |              |                                |            |            |            |                  |
| Concepto (c)  | Egresos      |                                |            |            |            | Subejercicio (e) |
|   | Aprobado (d) | Ampliaciones/<br>(Reducciones) | Modificado | Devengado  | Pagado     |                  |
| <b>I. Gasto No Etiquetado</b>   | 45,202,256   | 37,198,565                     | 82,400,821 | 71,403,877 | 66,092,507 | 10,996,944       |
| A. Dependencia o Unidad Administrativa 1                                      | 45,202,256   | 37,198,565                     | 82,400,821 | 71,403,877 | 66,092,507 | 10,996,944       |
| <b>II. Gasto Etiquetado</b>   | 0            | 0                              | 0          | 0          | 0          | 0                |
| A. Dependencia o Unidad Administrativa 1                                      | 0            | 0                              | 0          | 0          | 0          | 0                |
| <b>III. Total de Egresos (III = I + II)</b>                                   | 45,202,256   | 37,198,565                     | 82,400,821 | 71,403,877 | 66,092,507 | 10,996,944       |

ELABORÓ

ING. ARTURO DE JESUS HERNANDEZ HERNANDEZ  
ENCARGADO DEL DPTO. DE RECURSOS  
FINANCIEROS

VERIFICÓ

L.C.P. Y F. LUZ DEL CARMEN CASTRO IBARRA  
DIRECTORA ADMINISTRATIVA

AUTORIZÓ

MTRA. SANDRA ANGÉLICA HERNANDEZ HERRERA  
ENCARGADA DE DESPACHO DE RECTORIA



| UNIVERSIDAD TECNOLÓGICA DE GUTIERREZ ZAMORA                               |                   |                                |                   |                   |                   |                   |
|---|-------------------|--------------------------------|-------------------|-------------------|-------------------|-------------------|
| Estado Analítico del Ejercicio del Presupuesto de Egresos Detallado - LDF |                   |                                |                   |                   |                   |                   |
| Clasificación Funcional (Finalidad y Función)                             |                   |                                |                   |                   |                   |                   |
| Del 1 de enero al 31 de Diciembre de 2019                                 |                   |                                |                   |                   |                   |                   |
| (PESOS)   |                   |                                |                   |                   |                   |                   |
| Concepto (c)  | Egresos           |                                |                   |                   |                   | Subejercicio (e)  |
|   | Aprobado (d)      | Ampliaciones/<br>(Reducciones) | Modificado        | Devengado         | Pagado            |                   |
| <b>I. Gasto No Etiquetado (I=A+B+C+D)</b>                                 | <b>45,202,256</b> | <b>37,198,565</b>              | <b>82,400,821</b> | <b>71,403,877</b> | <b>66,092,507</b> | <b>10,996,944</b> |
| <b>A. Gobierno (A=a1+a2+a3+a4+a5+a6+a7+a8)</b>                            | <b>0</b>          | <b>0</b>                       | <b>0</b>          | <b>0</b>          | <b>0</b>          | <b>0</b>          |
| a1) Legislación   | 0                 | 0                              | 0                 | 0                 | 0                 | 0                 |
| a2) Justicia  | 0                 | 0                              | 0                 | 0                 | 0                 | 0                 |
| a3) Coordinación de la Política de Gobierno                               | 0                 | 0                              | 0                 | 0                 | 0                 | 0                 |
| a4) Relaciones Exteriores   | 0                 | 0                              | 0                 | 0                 | 0                 | 0                 |
| a5) Asuntos Financieros y Hacendarios                                     | 0                 | 0                              | 0                 | 0                 | 0                 | 0                 |
| a6) Seguridad Nacional  | 0                 | 0                              | 0                 | 0                 | 0                 | 0                 |
| a7) Asuntos de Orden Público y de Seguridad Interior                      | 0                 | 0                              | 0                 | 0                 | 0                 | 0                 |
| a8) Otros Servicios Generales   | 0                 | 0                              | 0                 | 0                 | 0                 | 0                 |
| <b>B. Desarrollo Social (B=b1+b2+b3+b4+b5+b6+b7)</b>                      | <b>45,202,256</b> | <b>37,198,565</b>              | <b>82,400,821</b> | <b>71,403,877</b> | <b>66,092,507</b> | <b>10,996,944</b> |
| b1) Protección Ambiental  | 0                 | 0                              | 0                 | 0                 | 0                 | 0                 |
| b2) Vivienda y Servicios a la Comunidad                                   | 0                 | 0                              | 0                 | 0                 | 0                 | 0                 |
| b3) Salud   | 0                 | 0                              | 0                 | 0                 | 0                 | 0                 |
| b4) Recreación, Cultura y Otras Manifestaciones Sociales                  | 0                 | 0                              | 0                 | 0                 | 0                 | 0                 |
| b5) Educación   | 45,202,256        | 37,198,565                     | 82,400,821        | 71,403,877        | 66,092,507        | 10,996,944        |
| b6) Protección Social   | 0                 | 0                              | 0                 | 0                 | 0                 | 0                 |
| b7) Otros Asuntos Sociales  | 0                 | 0                              | 0                 | 0                 | 0                 | 0                 |
| <b>C. Desarrollo Económico (C=c1+c2+c3+c4+c5+c6+c7+c8+c9)</b>             | <b>0</b>          | <b>0</b>                       | <b>0</b>          | <b>0</b>          | <b>0</b>          | <b>0</b>          |
| c1) Asuntos Económicos, Comerciales y Laborales en General                | 0                 | 0                              | 0                 | 0                 | 0                 | 0                 |
| c2) Agropecuaria, Silvicultura, Pesca y Caza                              | 0                 | 0                              | 0                 | 0                 | 0                 | 0                 |
| c3) Combustibles y Energía  | 0                 | 0                              | 0                 | 0                 | 0                 | 0                 |
| c4) Minería, Manufacturas y Construcción                                  | 0                 | 0                              | 0                 | 0                 | 0                 | 0                 |
| c5) Transporte  | 0                 | 0                              | 0                 | 0                 | 0                 | 0                 |
| c6) Comunicaciones  | 0                 | 0                              | 0                 | 0                 | 0                 | 0                 |
| c7) Turismo   | 0                 | 0                              | 0                 | 0                 | 0                 | 0                 |
| c8) Ciencia, Tecnología e Innovación                                      | 0                 | 0                              | 0                 | 0                 | 0                 | 0                 |
| c9) Otras Industrias y Otros Asuntos Económicos                           | 0                 | 0                              | 0                 | 0                 | 0                 | 0                 |
| <b>D. Otras No Clasificadas en Funciones Anteriores (D=d1+d2+d3+d4)</b>   | <b>0</b>          | <b>0</b>                       | <b>0</b>          | <b>0</b>          | <b>0</b>          | <b>0</b>          |

*[Handwritten signatures and initials in blue ink]*



|   |          |          |          |          |          |          |
|---|----------|----------|----------|----------|----------|----------|
| d1) Transacciones de la Deuda Publica / Costo Financiero de la Deuda                              | 0        | 0        | 0        | 0        | 0        | 0        |
| d2) Transferencias, Participaciones y Aportaciones entre Diferentes Niveles y Órdenes de Gobierno | 0        | 0        | 0        | 0        | 0        | 0        |
| d3) Saneamiento del Sistema Financiero  | 0        | 0        | 0        | 0        | 0        | 0        |
| d4) Adeudos de Ejercicios Fiscales Anteriores   | 0        | 0        | 0        | 0        | 0        | 0        |
| <b>II. Gasto Etiquetado (II=A+B+C+D)</b>  | <b>0</b> | <b>0</b> | <b>0</b> | <b>0</b> | <b>0</b> | <b>0</b> |
| <b>A. Gobierno (A=a1+a2+a3+a4+a5+a6+a7+a8)</b>  | <b>0</b> | <b>0</b> | <b>0</b> | <b>0</b> | <b>0</b> | <b>0</b> |
| a1) Legislación   | 0        | 0        | 0        | 0        | 0        | 0        |
| a2) Justicia  | 0        | 0        | 0        | 0        | 0        | 0        |
| a3) Coordinación de la Política de Gobierno   | 0        | 0        | 0        | 0        | 0        | 0        |
| a4) Relaciones Exteriores   | 0        | 0        | 0        | 0        | 0        | 0        |
| a5) Asuntos Financieros y Hacendarios   | 0        | 0        | 0        | 0        | 0        | 0        |
| a6) Seguridad Nacional  | 0        | 0        | 0        | 0        | 0        | 0        |
| a7) Asuntos de Orden Público y de Seguridad Interior  | 0        | 0        | 0        | 0        | 0        | 0        |
| a8) Otros Servicios Generales   | 0        | 0        | 0        | 0        | 0        | 0        |
| <b>B. Desarrollo Social (B=b1+b2+b3+b4+b5+b6+b7)</b>  | <b>0</b> | <b>0</b> | <b>0</b> | <b>0</b> | <b>0</b> | <b>0</b> |
| b1) Protección Ambiental  | 0        | 0        | 0        | 0        | 0        | 0        |
| b2) Vivienda y Servicios a la Comunidad   | 0        | 0        | 0        | 0        | 0        | 0        |
| b3) Salud   | 0        | 0        | 0        | 0        | 0        | 0        |
| b4) Recreación, Cultura y Otras Manifestaciones Sociales  | 0        | 0        | 0        | 0        | 0        | 0        |
| b5) Educación   | 0        | 0        | 0        | 0        | 0        | 0        |
| b6) Protección Social   | 0        | 0        | 0        | 0        | 0        | 0        |
| b7) Otros Asuntos Sociales  | 0        | 0        | 0        | 0        | 0        | 0        |
| <b>C. Desarrollo Económico (C=c1+c2+c3+c4+c5+c6+c7+c8+c9)</b>                                     | <b>0</b> | <b>0</b> | <b>0</b> | <b>0</b> | <b>0</b> | <b>0</b> |
| c1) Asuntos Económicos, Comerciales y Laborales en General  | 0        | 0        | 0        | 0        | 0        | 0        |
| c2) Agropecuaria, Silvicultura, Pesca y Caza  | 0        | 0        | 0        | 0        | 0        | 0        |
| c3) Combustibles y Energía  | 0        | 0        | 0        | 0        | 0        | 0        |
| c4) Minería, Manufacturas y Construcción  | 0        | 0        | 0        | 0        | 0        | 0        |
| c5) Transporte  | 0        | 0        | 0        | 0        | 0        | 0        |
| c6) Comunicaciones  | 0        | 0        | 0        | 0        | 0        | 0        |
| c7) Turismo   | 0        | 0        | 0        | 0        | 0        | 0        |
| c8) Ciencia, Tecnología e Innovación  | 0        | 0        | 0        | 0        | 0        | 0        |
| c9) Otras Industrias y Otros Asuntos Económicos   | 0        | 0        | 0        | 0        | 0        | 0        |

*[Handwritten signatures and initials in blue ink]*





|   |                   |                   |                   |                   |                   |                   |
|---|-------------------|-------------------|-------------------|-------------------|-------------------|-------------------|
| <b>D. Otras No Clasificadas en Funciones Anteriores (D=d1+d2+d3+d4)</b>                           | 0                 | 0                 | 0                 | 0                 | 0                 | 0                 |
| d1) Transacciones de la Deuda Publica / Costo Financiero de la Deuda                              | 0                 | 0                 | 0                 | 0                 | 0                 | 0                 |
| d2) Transferencias, Participaciones y Aportaciones entre Diferentes Niveles y Órdenes de Gobierno | 0                 | 0                 | 0                 | 0                 | 0                 | 0                 |
| d3) Saneamiento del Sistema Financiero  | 0                 | 0                 | 0                 | 0                 | 0                 | 0                 |
| d4) Adeudos de Ejercicios Fiscales Anteriores   | 0                 | 0                 | 0                 | 0                 | 0                 | 0                 |
| <b>III. Total de Egresos (III = I + II)</b>   | <b>45,202,256</b> | <b>37,198,565</b> | <b>82,400,821</b> | <b>71,403,877</b> | <b>66,092,507</b> | <b>10,996,944</b> |

ELABORÓ



ING. ARTURO DE JESUS HERNANDEZ HERNANDEZ  
ENCARGADO DEL DPTO. DE RECURSOS  
FINANCIEROS

VERIFICÓ



L.C.P. Y F. LUZ DEL CARMEN CASTRO IBARRA  
DIRECTORA ADMINISTRATIVA

AUTORIZÓ



MTRA. SANDRA ANGELICA HERNANDEZ HERRERA  
ENCARGADA DE DESPACHO DE RECTORIA



| Concepto (c)  | Egresos      |                                |            |            |            | Subejercicio (e) |
|---|--------------|--------------------------------|------------|------------|------------|------------------|
|   | Aprobado (d) | Ampliaciones/<br>(Reducciones) | Modificado | Devengado  | Pagado     |                  |
| <b>UNIVERSIDAD TECNOLÓGICA DE GUTIÉRREZ ZAMORA</b>  |              |                                |            |            |            |                  |
| <b>7.9 Estado Analítico del Ejercicio del Presupuesto de Egresos Detallado - LDF</b>                    |              |                                |            |            |            |                  |
| <b>Clasificación de Servicios Personales por Categoría</b>  |              |                                |            |            |            |                  |
| <b>Del 1 de enero al 31 de Diciembre de 2019</b>  |              |                                |            |            |            |                  |
| <b>(PESOS)</b>  |              |                                |            |            |            |                  |
| I. Gasto No Etiquetado (I=A+B+C+D+E+F)  | 32,275,370   | 29,842,648                     | 62,118,018 | 56,403,538 | 52,278,367 | 5,714,480        |
| A. Personal Administrativo y de Servicio Público  | 32,275,370   | 29,842,648                     | 62,118,018 | 56,403,538 | 52,278,367 | 5,714,480        |
| B. Magisterio   | 0            | 0                              | 0          | 0          | 0          | 0                |
| C. Servicios de Salud (C=c1+c2)   | 0            | 0                              | 0          | 0          | 0          | 0                |
| c1) Personal Administrativo   | 0            | 0                              | 0          | 0          | 0          | 0                |
| c2) Personal Médico, Paramédico y afín  | 0            | 0                              | 0          | 0          | 0          | 0                |
| D. Seguridad Pública  | 0            | 0                              | 0          | 0          | 0          | 0                |
| E. Gastos asociados a la implementación de nuevas leyes federales o reformas a las mismas (E = e1 + e2) | 0            | 0                              | 0          | 0          | 0          | 0                |
| e1) Nombre del Programa o Ley 1   | 0            | 0                              | 0          | 0          | 0          | 0                |
| e2) Nombre del Programa o Ley 2   | 0            | 0                              | 0          | 0          | 0          | 0                |
| F. Sentencias laborales definitivas   | 0            | 0                              | 0          | 0          | 0          | 0                |
| II. Gasto Etiquetado (II=A+B+C+D+E+F)   | 0            | 0                              | 0          | 0          | 0          | 0                |
| A. Personal Administrativo y de Servicio Público  | 0            | 0                              | 0          | 0          | 0          | 0                |
| B. Magisterio   | 0            | 0                              | 0          | 0          | 0          | 0                |
| C. Servicios de Salud (C=c1+c2)   | 0            | 0                              | 0          | 0          | 0          | 0                |
| c1) Personal Administrativo   | 0            | 0                              | 0          | 0          | 0          | 0                |
| c2) Personal Médico, Paramédico y afín  | 0            | 0                              | 0          | 0          | 0          | 0                |
| D. Seguridad Pública  | 0            | 0                              | 0          | 0          | 0          | 0                |
| E. Gastos asociados a la implementación de nuevas leyes federales o reformas a las mismas (E = e1 + e2) | 0            | 0                              | 0          | 0          | 0          | 0                |
| e1) Nombre del Programa o Ley 1   | 0            | 0                              | 0          | 0          | 0          | 0                |
| e2) Nombre del Programa o Ley 2   | 0            | 0                              | 0          | 0          | 0          | 0                |
| F. Sentencias laborales definitivas   | 0            | 0                              | 0          | 0          | 0          | 0                |
| III. Total del Gasto en Servicios Personales (III = I + II)   | 32,275,370   | 29,842,648                     | 62,118,018 | 56,403,538 | 52,278,367 | 5,714,480        |

ELABORÓ

ING. ARTURO DE JESÚS HERNÁNDEZ HERNÁNDEZ  
ENCARGADO DEL DPTO. DE RECURSOS  
FINANCIEROS

VERIFICÓ

L.C.P. Y F. LUZ DEL CARMEN CASTRO IBARRA  
DIRECTORA ADMINISTRATIVA

AUTORIZÓ

MTRA. SANDRA ANGÉLICA HERNÁNDEZ HERRERA  
ENCARGADA DE DESPACHO DE RECTORIA



| UNIVERSIDAD TECNOLÓGICA DE GUTIERREZ ZAMORA  |   |                                    |                   |                               |                |                                 |  |
|--|---|------------------------------------|-------------------|-------------------------------|----------------|---------------------------------|--|
| Guía de Cumplimiento de la Ley de Disciplina Financiera de las Entidades Federativas y Municipios  |   |                                    |                   |                               |                |                                 |  |
| Del 1 de enero al 31 de Diciembre de 2019  |   |                                    |                   |                               |                |                                 |  |
| Indicadores de Observancia (c)   | Implementación  |                                    | Resultado         |                               | Fundamento (h) | Comentarios (i)                 |  |
|  | SI  | NO                                 | Monto o valor (f) | Unidad (pesos/porcentaje) (g) |                |                                 |  |
|  | Mecanismo de Verificación (d)   | Fecha estimada de cumplimiento (e) |                   |                               |                |                                 |  |
| <b>INDICADORES PRESUPUESTARIOS</b>   |   |                                    |                   |                               |                |                                 |  |
| <b>A. INDICADORES CUANTITATIVOS</b>  |   |                                    |                   |                               |                |                                 |  |
| <b>1 Balance Presupuestario Sostenible (j)</b>   |   |                                    |                   |                               |                |                                 |  |
| a. Propuesto   | Iniciativa de Ley de Ingresos y Proyecto de Presupuesto de Egresos                      |                                    |                   |                               | pesos          | Art. 6 y 19 de la LDF           |  |
| b. Aprobado  | Ley de Ingresos y Presupuesto de Egresos  |                                    |                   |                               | pesos          | Art. 6 y 19 de la LDF           |  |
| c. Ejercido  | Cuenta Pública / Formato 4 LDF  |                                    |                   |                               | pesos          | Art. 6 y 19 de la LDF           |  |
| <b>2 Balance Presupuestario de Recursos Disponibles Sostenible (k)</b>   |   |                                    |                   |                               |                |                                 |  |
| a. Propuesto   | Iniciativa de Ley de Ingresos y Proyecto de Presupuesto de Egresos                      |                                    |                   |                               | pesos          | Art. 6 y 19 de la LDF           |  |
| b. Aprobado  | Ley de Ingresos y Presupuesto de Egresos  |                                    |                   |                               | pesos          | Art. 6 y 19 de la LDF           |  |
| c. Ejercido  | Cuenta Pública / Formato 4 LDF  |                                    |                   |                               | pesos          | Art. 6 y 19 de la LDF           |  |
| <b>3 Financiamiento Neto dentro del Techo de Financiamiento Neto (l)</b>   |   |                                    |                   |                               |                |                                 |  |
| a. Propuesto   | Iniciativa de Ley de Ingresos   |                                    |                   |                               | pesos          | Art. 6, 19 y 46 de la LDF       |  |
| b. Aprobado  | Ley de Ingresos   |                                    |                   |                               | pesos          | Art. 6, 19 y 46 de la LDF       |  |
| c. Ejercido  | Cuenta Pública / Formato 4 LDF  |                                    |                   |                               | pesos          | Art. 6, 19 y 46 de la LDF       |  |
| <b>4 Recursos destinados a la atención de desastres naturales</b>  |   |                                    |                   |                               |                |                                 |  |
| <b>a. Asignación al fideicomiso para desastres naturales (m)</b>   |   |                                    |                   |                               |                |                                 |  |
| a.1 Aprobado   | Reporte Trim. Formato 6 a)  |                                    |                   |                               | pesos          | Art. 9 de la LDF                |  |
| a.2 Pagado   | Cuenta Pública / Formato 6 a)   |                                    |                   |                               | pesos          | Art. 9 de la LDF                |  |
| b. Aportación promedio realizada por la Entidad Federativa durante los 5 ejercicios previos, para infraestructura dañada por desastres naturales (n) | Autorizaciones de recursos aprobados por el FONDEN                                      |                                    |                   |                               | pesos          | Art. 9 de la LDF                |  |
| c. Saldo del fideicomiso para desastres naturales (o)  | Cuenta Pública / Auxiliar de Cuentas  |                                    |                   |                               | pesos          | Art. 9 de la LDF                |  |
| d. Costo promedio de los últimos 5 ejercicios de la reconstrucción de infraestructura dañada por desastres naturales (p)                             | Autorizaciones de recursos aprobados por el FONDEN                                      |                                    |                   |                               | pesos          | Art. 9 de la LDF                |  |
| <b>5 Techo para servicios personales (q)</b>   |   |                                    |                   |                               |                |                                 |  |
| a. Asignación en el Presupuesto de Egresos   | Reporte Trim. Formato 6 d)  |                                    |                   |                               | pesos          | Art. 10 y 21 de la LDF          |  |
| b. Ejercido  | Reporte Trim. Formato 6 d)  |                                    |                   |                               | pesos          | Art. 13 fracc. V y 21 de la LDF |  |
| <b>6 Previsiones de gasto para compromisos de pago derivados de APPs (r)</b>   |   |                                    |                   |                               |                |                                 |  |
| a. Asignación en el Presupuesto de Egresos   | Presupuesto de Egresos  |                                    |                   |                               | pesos          | Art. 11 y 21 de la LDF          |  |
| <b>7 Techo de ADEFAS para el ejercicio fiscal (s)</b>  |   |                                    |                   |                               |                |                                 |  |
| a. Propuesto   | Proyecto de Presupuesto de Egresos  |                                    |                   |                               | pesos          | Art. 12 y 20 de la LDF          |  |
| b. Aprobado  | Reporte Trim. Formato 6 a)  |                                    |                   |                               | pesos          | Art. 12 y 20 de la LDF          |  |
| c. Ejercido  | Cuenta Pública / Formato 6 a)   |                                    |                   |                               | pesos          | Art. 12 y 20 de la LDF          |  |
| <b>B. INDICADORES CUALITATIVOS</b>   |   |                                    |                   |                               |                |                                 |  |
| <b>1 Iniciativa de Ley de Ingresos y Proyecto de Presupuesto de Egresos</b>  |   |                                    |                   |                               |                |                                 |  |
| a. Objetivos anuales, estrategias y metas para el ejercicio fiscal (t)   | Iniciativa de Ley de Ingresos y Proyecto de Presupuesto de Egresos                      |                                    |                   |                               |                | Art. 5 y 18 de la LDF           |  |
| b. Proyecciones de ejercicios posteriores (u)  | Iniciativa de Ley de Ingresos y Proyecto de Presupuesto de Egresos / Formatos 7 a) y b) |                                    |                   |                               |                | Art. 5 y 18 de la LDF           |  |
| c. Descripción de riesgos relevantes y propuestas de acción para enfrentarlos (v)  | Iniciativa de Ley de Ingresos y Proyecto de Presupuesto de Egresos                      |                                    |                   |                               |                | Art. 5 y 18 de la LDF           |  |



|  |   |  |  |      |      |       |  |                                   |  |
|--|---|--|--|------|------|-------|--|-----------------------------------|--|
| <i>Resultados de ejercicios fiscales anteriores y el ejercicio fiscal en cuestión</i>                                    |   |  |  |      |      |       |  |                                   |  |
| d. (w)   | Iniciativa de Ley de Ingresos y Proyecto de Presupuesto de Egresos / Formatos 7 c) y d) |  |  |      |      |       |  | Art. 5 y 18 de la LDF             |  |
| e. Estudio actuarial de las pensiones de sus trabajadores (x)  | Proyecto de Presupuesto de Egresos / Formato 8  |  |  |      |      |       |  | Art. 5 y 18 de la LDF             |  |
| <b>2 Balance Presupuestario de Recursos Disponibles, en caso de ser negativo</b>   |   |  |  |      |      |       |  |                                   |  |
| <i>Razones excepcionales que justifican el Balance Presupuestario de</i>   |   |  |  |      |      |       |  |                                   |  |
| a. Recursos Disponibles negativa (y)   | Iniciativa de Ley de Ingresos o Proyecto de Presupuesto de Egresos                      |  |  |      |      |       |  | Art. 6 y 19 de la LDF             |  |
| <i>Fuente de recursos para cubrir el Balance Presupuestario de Recursos</i>  |   |  |  |      |      |       |  |                                   |  |
| b. Disponibles negativa (z)  | Iniciativa de Ley de Ingresos o Proyecto de Presupuesto de Egresos                      |  |  |      |      |       |  | Art. 6 y 19 de la LDF             |  |
| <i>Número de ejercicios fiscales y acciones necesarias para cubrir el Balance</i>  |   |  |  |      |      |       |  |                                   |  |
| c. Presupuestario de Recursos Disponibles negativa (aa)  | Iniciativa de Ley de Ingresos o Proyecto de Presupuesto de Egresos                      |  |  |      |      |       |  | Art. 6 y 19 de la LDF             |  |
| <i>Informes Trimestrales sobre el avance de las acciones para recuperar el</i>   |   |  |  |      |      |       |  |                                   |  |
| d. Balance Presupuestario de Recursos Disponibles (bb)   | Reporte Trim. y Cuenta Pública  |  |  |      |      |       |  | Art. 6 y 19 de la LDF             |  |
| <b>3 Servicios Personales</b>  |   |  |  |      |      |       |  |                                   |  |
| <i>a. Remuneraciones de los servidores públicos (cc)</i>   |   |  |  |      |      |       |  |                                   |  |
|  | Proyecto de Presupuesto   |  |  |      |      |       |  | Art. 10 y 21 de la LDF            |  |
| <i>b. Previsiones salariales y económicas para cubrir incrementos salariales, creación de plazas y otros (dd)</i>        |   |  |  |      |      |       |  |                                   |  |
|  | Proyecto de Presupuesto   |  |  |      |      |       |  | Art. 10 y 21 de la LDF            |  |
| <b>INDICADORES DEL EJERCICIO PRESUPUESTARIO</b>  |   |  |  |      |      |       |  |                                   |  |
| <b>A. INDICADORES CUANTITATIVOS</b>  |   |  |  |      |      |       |  |                                   |  |
| <b>1 Ingresos Excedentes derivados de Ingresos de Libre Disposición</b>  |   |  |  |      |      |       |  |                                   |  |
| <i>a. Monto de Ingresos Excedentes derivados de ILD (ee)</i>   |   |  |  |      |      |       |  |                                   |  |
|  | Cuenta Pública / Formato 5  |  |  |      |      | pesos |  | Art. 14 y 21 de la LDF            |  |
| <i>b. Monto de Ingresos Excedentes derivados de ILD destinados al fin del A.14, fracción I de la LDF (ff)</i>            |   |  |  |      |      |       |  |                                   |  |
|  | Cuenta Pública  |  |  |      |      | pesos |  | Art. 14 y 21 de la LDF            |  |
| <i>c. Monto de Ingresos Excedentes derivados de ILD destinados al fin del A.14, fracción II, a) de la LDF (gg)</i>       |   |  |  |      |      |       |  |                                   |  |
|  | Cuenta Pública  |  |  |      |      | pesos |  | Art. 14 y 21 de la LDF            |  |
| <i>d. Monto de Ingresos Excedentes derivados de ILD destinados al fin del A.14, fracción II, b) de la LDF (hh)</i>       |   |  |  |      |      |       |  |                                   |  |
|  | Cuenta Pública  |  |  |      |      | pesos |  | Art. 14 y 21 de la LDF            |  |
| <i>e. Monto de Ingresos Excedentes derivados de ILD destinados al fin del artículo noveno transitorio de la LDF (ii)</i> |   |  |  |      |      |       |  |                                   |  |
|  |   |  |  |      |      | pesos |  | Art. Noveno Transitorio de la LDF |  |
| <b>B. INDICADORES CUALITATIVOS</b>   |   |  |  |      |      |       |  |                                   |  |
| <b>1 Análisis Costo-Beneficio para programas o proyectos de inversión mayores a 10 millones de UDIS (jj)</b>             |   |  |  |      |      |       |  |                                   |  |
|  | Página de Internet de la Secretaría de Finanzas o Tesorería Municipal                   |  |  |      |      |       |  | Art. 13 frac. III y 21 de la LDF  |  |
| <b>2 Análisis de conveniencia y análisis de transferencia de riesgos de los proyectos APPs (kk)</b>                      |   |  |  |      |      |       |  |                                   |  |
|  | Página de internet de la Secretaría de Finanzas o Tesorería Municipal                   |  |  |      |      |       |  | Art. 13 frac. III y 21 de la LDF  |  |
| <b>3 Identificación de población objetivo, destino y temporalidad de subsidios (ll)</b>                                  |   |  |  |      |      |       |  |                                   |  |
|  | Página de Internet de la Secretaría de Finanzas o Tesorería Municipal                   |  |  |      |      |       |  | Art. 13 frac. VII y 21 de la LDF  |  |
| <b>INDICADORES DE DEUDA PÚBLICA</b>  |   |  |  |      |      |       |  |                                   |  |
| <b>A. INDICADORES CUANTITATIVOS</b>  |   |  |  |      |      |       |  |                                   |  |
| <b>1 Obligaciones a Corto Plazo</b>  |   |  |  |      |      |       |  |                                   |  |
| <i>a. Límite de Obligaciones a Corto Plazo (mm)</i>  |   |  |  |      |      |       |  |                                   |  |
|  |   |  |  | N.A. | N.A. | pesos |  | Art. 30 frac. I de la LDF         |  |
| <i>b. Obligaciones a Corto Plazo (nn)</i>  |   |  |  |      |      |       |  |                                   |  |
|  |   |  |  | N.A. | N.A. | pesos |  | Art. 30 frac. I de la LDF         |  |

ELABORÓ  
  
ING. ARTURO DE JESÚS HERNÁNDEZ HERNÁNDEZ  
ENCARGADO DEL DPTO. DE RECURSOS FINANCIEROS

VERIFICÓ  
  
L.C.F. Y F. LUZ DEL CARMEN CASTRO IBARRA  
DIRECTORA ADMINISTRATIVA

AUTORIZÓ  
  
MTRA. SANDRA ANGÉLICA HERNÁNDEZ HERRERA  
ENCARGADA DE DESPACHO DE REGIDORÍA

